

Miele

PRODUITS DE L'ÉLECTROMÉNAGER

Classic/Design



Édition Avril 2022



Conçue et développée par Miele pour vous : la nouvelle GÉNÉRATION 7000 fascine par ses technologies inédites qui offrent une expérience unique en cuisine. Les commandes intuitives et les réglages personnalisés vous accompagnent au quotidien afin que vous puissiez vous concentrer sur l'essentiel : votre créativité.

Profitez du confort d'utilisation de vos nouveaux appareils et laissez libre cours à vos idées. Découvrez à quel point il devient facile de cuisiner même les plus plats complexes. Votre créativité ne connaît plus de limites. Les appareils électroménagers Miele sont conçus pour répondre à un degré d'exigence très élevé en termes de technologie et de qualité de fabrication. Ils se distinguent par leur grande facilité d'utilisation et font ainsi de la préparation des repas un pur moment de plaisir.

La GÉNÉRATION 7000 la cuisine de demain : son design intemporel et unique révolutionnera votre façon de cuisiner. Vivez jour après jour des expériences culinaires à la hauteur de vos envies et de vos attentes.


MIELE - UN ENCHANTEMENT AU QUOTIDIEN !



GENERATION 7000

L'INSPIRATION

UNE TECHNIQUE INTUITIVE



DESIGN VITRO LINE

UN DESIGN INTEMPOREL

À l'instar de la célèbre citation d'Oscar Wilde, nous avons nous aussi "les goûts les plus simples du monde : nous nous contentons du meilleur". C'est avec cette exigence en tête que nous avons conçu notre nouvelle gamme : un style infiniment épuré grâce auquel vous vous sentez libre de cuisiner en toute simplicité. Disponible en 4 lignes de produits, faites de notre GÉNÉRATION 7000 votre source d'inspiration !





DESIGN **CONTOUR** LINE

CLASSIQUE | ACIER INOXYDABLE | FONCTIONNEL

SYSTÈME DE COMMANDE

SIMPLEMENT TACTILE

Sur nos cinq systèmes de commande, quatre sont dotés d'un écran tactile intégré : MTouch, MTouch S, DirectSensor et DirectSensor S. Ces deux derniers possèdent un affichage en texte clair. A contrario, le bandeau de commande EasyControl est pourvu de deux boutons rotatifs. Egalement, la langue peut être sélectionnée simplement en fonction de la personne qui cuisine. Le design des différents bandeaux de commande respecte toujours le même concept et séduit par son exceptionnel soin du détail.

UNE TOUCHE DE PERFECTION.



M TOUCH S

L'écran est entièrement tactile, vous pouvez commander votre appareil avec beaucoup d'aisance, par un simple effleurement de l'écran. Nouveau : il est désormais possible de régler la couleur de l'écran.



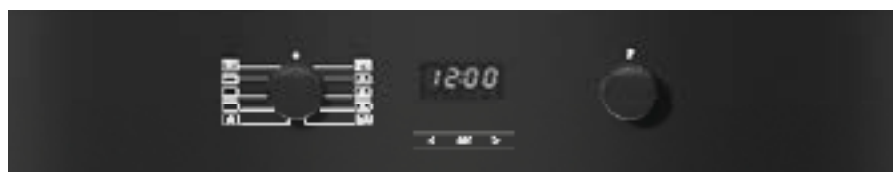
DIRECTSENSOR

Les touches sensibles permettent de sélectionner directement le mode de cuisson souhaité. Utilisez l'écran en texte clair sur quatre lignes pour obtenir d'autres possibilités de sélection et réglages.



DIRECTSENSOR S

Les touches sensibles permettent de sélectionner directement le mode de cuisson souhaité. Utilisez l'écran en texte clair sur une ligne pour obtenir d'autres possibilités de sélection et réglages.



EASYCONTROL

La sélection du programme souhaité se fait via deux boutons rotatifs sur un grand écran LCD à 7 segments.

NOTRE PHILOSOPHIE, NOTRE DEVISE

IMMER BESSER

- TOUJOURS MIEUX

Telle est la devise choisie par nos arrière-grands-pères à la fondation de l'entreprise Miele. Pour avoir du succès, il faut se démarquer de la concurrence. Pour cela, il n'existe que deux possibilités : être les meilleurs ou être les moins chers. Ces deux approches n'étant pas compatibles, ils ont choisi d'être les meilleurs.

Miele a toujours réussi à maintenir un niveau d'excellence élevé en termes de qualité et d'innovation comme en attestent les nombreuses récompenses reçues au cours des 120 dernières années. Mais ce sont surtout les millions de consommateurs satisfaits à travers le monde qui en apportent la plus belle preuve. Cette satisfaction et surtout la confiance que nous accordent tous nos clients depuis toutes ces années, nous les devons au respect des valeurs et aux objectifs d'excellence que nous nous sommes fixés depuis le début. Cette continuité et cette persévérance, nous les devons au fait d'avoir choisi de rester une entreprise familiale.

Fidèle à cette approche, Miele est restée depuis 1899 un exemple de réussite, proposant des produits d'une qualité inégalée, issus de la recherche et du développement qui font la renommée des ingénieurs allemands. Miele est également synonyme de respect, d'égalité et d'une collaboration basée sur la confiance et la reconnaissance mutuelle avec ses partenaires, ses clients, ses fournisseurs et ses employés. En achetant un produit Miele, vous agirez par ailleurs pour le bien de la planète, grâce à des procédés de fabrication qui s'inscrivent dans le respect de l'environnement et des produits qui offrent des performances exceptionnelles tout en affichant des consommations d'énergie particulièrement basses.* Aujourd'hui, nous – dirigeants de la société issus de la quatrième génération – vous promettons que cela ne changera pas.

Sincèrement,

Markus Miele

und Ihr

Reinhard Zinkann



DR. MARKUS MIELE &
DR. REINHARD ZINKANN



DE NOMBREUSES RAISONS DE CHOISIR MIELE.

Découvrez les six plus importantes. Depuis sa fondation en 1899, Miele reste fidèle à sa devise « Immer Besser – Toujours mieux ». Notre objectif : faire « toujours mieux » que la concurrence et faire « toujours mieux » à l'avenir. Pour nos consommateurs, cela signifie de manière très rassurante qu'ils font le bon choix en achetant un produit Miele..



LA QUALITÉ MIELE

Depuis plus de 120 ans, nos clients savent qu'un produit Miele est un produit fiable et qu'ils peuvent compter sur sa qualité dans le temps. Nous sommes le seul fabricant de la branche à soumettre nos produits à des tests de résistance draconiens. Nos lave-linge, sèche-linge, lave-vaisselle, fours, etc. sont conçus et testés pour une durée d'utilisation jusqu'à 20 ans. Nous vous procurons ainsi une fiabilité remarquable et une tranquillité d'esprit absolue. De ce fait, les clients Miele du monde entier nous restent fidèles et ne manquent jamais de recommander notre marque. À l'avenir aussi, nous vous promettons de ne faire aucun compromis sur la qualité et la longévité de nos produits.

LA TECHNOLOGIE MIELE

Les produits Miele vous offrent des performances inégalées avec des consommations d'énergie particulièrement basses, que ce soit pour le soin du linge, des sols, de la vaisselle ou encore pour la cuisson. Ces résultats uniques sont obtenus grâce aux nombreuses technologies innovantes et exclusives mises au point par les ingénieurs Miele. Les nombreuses récompenses obtenues par la marque dans le monde entier attestent de cette expertise.




LA SAVOIR-FAIRE MIELE

Miele offre un véritable savoir-faire artisanal, qui allie vision, précision et passion pour le détail. Chacun de nos produits est fabriqué dans le respect des normes les plus strictes et soumis à un contrôle de la qualité, jusqu'au test individuel des surfaces avec un gant. Des poignées usinées à partir d'une pièce de métal aux espaces compatibles entre tous les groupes de produits, chaque élément constitue un pas en avant dans notre quête de la perfection absolue. Rien ne nous tient plus à coeur que de faire durer la satisfaction que vous apportez Miele.



LES SERVICES MIELE

Les clients Miele méritent d'être traités avec tous les égards. A cet effet, nos experts sont toujours là pour vous conseiller et vous accompagner. Retrouvez toutes les valeurs de la marque dans notre offre de services complète, grâce à laquelle nous vous accompagnerons tout au long de la durée de vie de votre appareil. Nous serons toujours là pour vous. C'est promis !



LA MARQUE MIELE

Dans un grand nombre de pays, Miele est la marque la plus désirée de la branche de l'électroménager. Sur son marché d'origine, l'Allemagne, elle a même été désignée meilleure marque de tous les temps (« best brand ever »), toutes branches confondues. Une marque comme Miele parle aussi pour ses consommateurs : des consommateurs exigeants en termes de performances, de confort d'utilisation, de design et de respect de l'environnement. A l'image de ses consommateurs, Miele tient à une qualité irréprochable et à un design unique.

LE DESIGN MIELE

Le design Miele se caractérise par des formes épurées, une élégance intemporelle et une utilisation intuitive. Qu'il soit doté d'un bouton rotatif classique, de touches sensibles discrètes ou d'un écran tactile haute résolution, un appareil Miele reste toujours simple et facile à utiliser. Nul part ailleurs vous ne trouverez des produits encastrables pour la cuisine présentant une harmonie de design aussi unique avec des univers de couleurs variés leur permettant de s'intégrer dans tous les types de cuisine. Quel que soit votre style, Miele s'adaptera parfaitement à vos besoins et à vos envies.



IMMER BESSER

MIELE, POUR TOUJOURS

02	Génération 7000 – l'inspiration
04	Un design intemporel
06	Un système de commande simplement tactile
08	Notre philosophie "Immer Besser - Toujours mieux"
10	Les raisons de choisir Miele

Soin du linge	14
Lave-vaisselle	42
Gamme cuisson	66
Tables de cuisson	102
Hottes	124
Café	140
Froid posable	146
Froid intégrable	174
Aspirateurs	200



Pour tout achat d'un lave-linge avec système TwinDos, profitez de 6 mois de lessive liquide correspondant à 4 cartouches UltraPhase 1 et 3 cartouches UltraPhase 2 pour une valeur de plus de 100€*.

* Selon prix constatés sur shop.miele.fr au 1er février 2022. Voir modalités de l'offre sur www.miele.fr/offres



Pour l'achat de nombreux modèles de lave-linge équipés de CapDosing, vous bénéficiez même de 3 Caps gratuites.

Quelles caractéristiques de confort recherchez-vous ?

Les points forts* des lave-linge Miele

Exclusivité Miele TwinDos®¹⁾

Le meilleur système de lessive liquide en toute simplicité. Pour une efficacité optimale, le système TwinDos dose les 2 composants actifs UltraPhase 1 et UltraPhase 2 au moment le plus adapté du processus de lavage. Qu'il s'agisse de linge blanc ou de couleur, le système TwinDos atteint une efficacité de lavage inégalée. De plus, TwinDos garantit un dosage tellement précis que les économies de lessive peuvent aller jusqu'à 30 % par rapport à un dosage manuel.



Exclusivité Miele PowerWash

Puissance de lavage, rapidité et efficacité énergétique maximales pour les petites et les grandes charges de linge.

Exclusivité Miele QuickPowerWash²⁾

Rapide et impeccable : résultats de lavage A en seulement 49 minutes.



Exclusivité Miele SingleWash

Un maximum d'efficacité pour une à deux pièces de linge : lavez votre chemisier préféré plus vite et plus délicatement que jamais tout en économisant du temps et de l'énergie.

Exclusivité Miele CapDosing³⁾

Dosez simplement les lessives spéciales, adoucissants et additifs avec des capsules monodoses pratiques et hygiéniques.

Exclusivité Miele Tambour à structure alvéolaire

Doux comme une caresse : la structure alvéolaire du tambour Hydrogliss forme un coussin d'eau protecteur sur lequel glisse le linge.

* selon modèle

** Une cartouche UltraPhase 1 et une cartouche UltraPhase 2 sont jointes à l'appareil, les autres cartouches sont disponibles en échange du coupon joint.

*** Base de calcul : 28 semaines avec 5 lavages/semaine

¹⁾ Brevet : EP 2 784 205

²⁾ Testé et confirmé par l'institut WFK

³⁾ Brevet : EP 2 365 120

Lave-linge Front posables W1



WSA 023 (Classic)

- ChromeEdition, Porte blanche
- Bandeau droit, top amovible
- Tambour Hydrogliss 7 kg, 59 l
- 1400 tr/min (Classe essorage : B)
- 12 prog.
- Départ différé, Temps restant
- CapDosing, AddLoad
- Moteur induction, Sécurité WaterControl
- Efficacité énergétique : B
- Conso. énergie pour 100 cycles : 51 kWh -
- Conso/cycle Eco 40-60: 45 L - Niveau sonore en essorage : 72 dB(A) (classe de perception: A)
- H 85 x L 59,6 x P 63,6 cm

949,99 €* + 8 € éco-part. = 957,99 €**



WCD 020 (Classic)

- ChromeEdition, Porte blanc lotus et anneau intérieur noir obsidien
- Bandeau droit, top amovible
- **Tambour Hydrogliss 8 kg, 59 l**
- 1400 tr/min (Classe essorage : B)
- 12 prog.
- Option défroissage vapeur
- Départ différé, Temps restant
- CapDosing, AddLoad
- Moteur induction, Sécurité WaterControl
- **Efficacité énergétique : A**
- Conso. énergie pour 100 cycles : 47 kWh -
- Conso/cycle Eco 40-60: 47 L - Niveau sonore en essorage : 72 dB(A) (classe de perception: A)
- H 85 x L 59,6 x P 63,6 cm

999,99 €* + 8 € éco-part. = 1007,99 €**



WCD 320 (Classic)

- ChromeEdition, Porte blanc lotus et anneau intérieur noir obsidien
- Bandeau droit, top amovible
- Tambour Hydrogliss 8 kg, 59 l
- 1400 tr/min (Classe essorage : B)
- 12 prog.
- Option défroissage vapeur
- Départ différé, Temps restant
- **PowerWash**, CapDosing, AddLoad
- Moteur induction, Sécurité WaterControl
- Efficacité énergétique : A
- Conso. énergie pour 100 cycles : 47 kWh -
- Conso/cycle Eco 40-60: 47 L - Niveau sonore en essorage : 72 dB(A) (classe de perception: A)
- H 85 x L 59,6 x P 63,6 cm

1249 €* + 8 € éco-part. = 1257 €**



WCD 660 (Classic)

- ChromeEdition, Porte blanc lotus et anneau intérieur noir obsidien
- Bandeau droit, top amovible
- Connecté : équipé WifiConn@ct
- Tambour Hydrogliss 8 kg, 59 l
- 1400 tr/min (Classe essorage : B)
- 12 prog.
- Option défroissage vapeur
- Départ différé, Temps restant
- **TwinDos** (exclusivement UltraPhase1 & 2), CapDosing, AddLoad
- Moteur induction, Sécurité WaterControl
- Efficacité énergétique : A
- Conso. énergie pour 100 cycles : 47 kWh -
- Conso/cycle Eco 40-60: 47 L - Niveau sonore en essorage : 70 dB(A) (classe de perception: A)
- H 85 x L 59,6 x P 63,6 cm

1299 €* + 8 € éco-part. = 1307 €**



WCG 360 (Classic)

- ChromeEdition, Porte gris graphite
- Bandeau droit, top amovible
- Connecté : équipé WifiConn@ct
- **Tambour Hydrogliss 9 kg, 64 l**
- 1400 tr/min (Efficacité: B)
- 16 prog., Option Défroissage
- Départ différé, Temps restant
- **PowerWash**, CapDosing, Addload
- Moteur à induction, Sécurité WaterControl
- Efficacité énergétique : A
- Consommation d'énergie pour 100 cycles : 50 kWh - Consommation d'eau pour un cycle Eco 40-60: 48 L - Niveau sonore en essorage : 68 dB(A) (classe de perception: A)
- H 85 x L 59,6 x P 63,6 cm

1399 € + 8 € éco-part = 1407 €**



WCG 660 (Classic)

- ChromeEdition, Porte gris graphite
- Bandeau droit, top amovible
- **Connecté : équipé WifiConn@ct**
- **Tambour Hydrogliss 9 kg, 64 l**
- 1400 tr/min (Efficacité: B)
- **16 prog.**, Option Défroissage
- Départ différé, Temps restant
- **TwinDos**, CapDosing, Addload
- Moteur à induction, Sécurité WaterControl
- Efficacité énergétique : A
- Consommation d'énergie pour 100 cycles : 49 kWh - Consommation d'eau pour un cycle Eco 40-60: 48 L - Niveau sonore en essorage : 68 dB(A) (classe de perception: A)
- H 85 x L 59,6 x P 63,6 cm

1499 €* + 8 € eco-part. = 1507 €**

* Prix de vente maximal conseillé en € TTC

** Prix de vente maximal conseillé en € TTC éco-part. incluse.



WCI 860 (Classic)

- ChromeEdition, Porte gris graphite
- Bandeau droit, top amovible
- Connecté : équipé WifiConn@ct
- Tambour Hydrogliss 9 kg, 64 l
- Essorage 1600 tr/min (Efficacité: A)
- 16 prog., Option Défroissage
- Départ différé, Temps restant
- **TwinDos, PowerWash, CapDosing, Addload**
- Moteur induction, Sécurité WaterControl
- Efficacité énergétique : A
- Consommation d'énergie pour 100 cycles : 50 kWh - Consommation d'eau pour un cycle Eco 40-60: 48 L - Niveau sonore en essorage : 68 dB(A) (classe de perception: A)
- H 85 x L 59,6 x P 63,6 cm

1799 €* + 8 € eco-part. = 1807 €**



WCR 860 WPS (Classic)

- ChromeEdition, Porte chrome
- Bandeau droit, top amovible, **Ecran tactile MTouch**
- Connecté : équipé WifiConn@ct
- Tambour Hydrogliss 9 kg, 64 l
- 1600 tr/min (Efficacité: A)
- **27 prog.** dont Option Défroissage
- Départ différé, Temps restant
- **TwinDos, PowerWash, CapDosing, Addload**
- Moteur induction, **Système AquaSécurité**
- Efficacité énergétique : A
- Consommation d'énergie pour 100 cycles : 50 kWh - Consommation d'eau pour un cycle Eco 40-60: 48 L - Niveau sonore en essorage : 68 dB(A) (classe de perception: A)
- H 85 x L 59,6 x P 63,6 cm

2199 €* + 8 € eco-part. = 2207 €**

Lave-Linge PERFORMANCE



PWM 300 DP F LW

- Solution pour les familles nombreuses et les artisans
- Jusqu'à 3 cycles par jour sans réduire la durée de vie
- Capacité 7 kg soit 35 kg de linge traité chaque jour
- Nouvelle commande M Select avec écran tactile
- WiFi ready (miele@home / mielepro@mobile)
- Efficacité énergétique : A
- Consommation d'énergie pour 100 cycles : 45 kWh
- Consommation d'eau pour un cycle Eco 40-60: 37 L - Niveau sonore en essorage : 69 dB(A) (classe de perception: A)
- H x L x P = 850 x 596 x 635 mm

2460 €*



PWM 507 ED

- Solution pour les familles nombreuses et les artisans
- Jusqu'à 5 cycles par jour sans réduire la durée de vie
- Capacité 7 kg soit 35 kg de linge traité chaque jour
- Commande M Select avec écran tactile
- WiFi ready (miele@home / mielepro@mobile)
- Efficacité énergétique : A
- Consommation d'énergie pour 100 cycles : 45 kWh
- Consommation d'eau pour un cycle Eco 40-60: 37 L - Niveau sonore en essorage : 69 dB(A) (classe de perception: A)
- H x L x P = 850 x 596 x 714 mm

4458 €*

Existe en blanc :

3828 €*

Lave-linge Top Silence



WS 613

- Tambour Hydrogliss 6 kg, 48 l
- Essorage 1200 tr/min (Efficacité: B)
- 9 prog.
- Système Idéal Stop
- Couvercle Stop-bruit
- Sécurité anti-fuites WaterControl
- Efficacité énergétique : C
- Consommation d'énergie pour 100 cycles : 55 kWh
- Consommation d'eau pour un cycle Eco 40-60: 40 L - Niveau sonore en essorage : 70 dB(A) (classe de perception: A)
- H 90 x L 45,9 x P 60,1 cm

1399 €* + 8 € éco-part. = 1407 €**



WW 650

- Tambour Hydrogliss 6 kg, 48 l
- Essorage 1200 tr/min (Efficacité: B)
- 9 prog.
- **Départ différé**
- Couvercle Stop-bruit, **facilité d'ouverture Comfort Lift**
- **Châssis à roulettes**
- Sécurité anti-fuites WaterControl
- Efficacité énergétique : C
- Consommation d'énergie pour 100 cycles : 55 kWh - Consommation d'eau pour un cycle Eco 40-60: 40 L - Niveau sonore en essorage : 70 dB(A) (classe de perception: A)
- H 90 x L 45,9 x P 60,1 cm

1799 €* + 8 € éco-part. = 1807 €**



WW 690 WPM

- Tambour Hydrogliss 6 kg, 48 l
- Essorage 1400 tr/min (Efficacité: B)
- **11 prog., Option Extra Silencieux**
- Départ différé, **Temps restant**
- Couvercle Stop-bruit, facilité d'ouverture Comfort Lift
- Châssis à roulettes
- **Sécurité anti-fuites WaterControl Plus**
- Efficacité énergétique : C
- Consommation d'énergie pour 100 cycles : 55 kWh - Consommation d'eau pour un cycle Eco 40-60: 40 L - Niveau sonore en essorage : 70 dB(A) (classe de perception: A)
- H 90 x L 45,9 x P 60,1 cm

2199 €* + 8 € éco-part. = 2207 €**

* Prix de vente maximal conseillé en € TTC

** Prix de vente maximal conseillé en € TTC éco-part. incluse. 19



Quelles caractéristiques de confort recherchez-vous ?

Des technologies intelligentes pour des résultats de séchage parfaits

Exclusivité Miele Technologie EcoDry

La technologie EcoDry de Miele garantit une moindre consommation énergétique ainsi que des temps de séchage courts. La combinaison efficace du système de filtration Miele breveté¹⁾ et de l'échangeur thermique sans entretien ne laisse aucune chance aux peluches de détériorer l'échangeur, et donc de réduire les performances à long terme.

Avec EcoDry, les sèche-linge pompe à chaleur de Miele sont économes et performants dans la durée.



Exclusivité Miele FragranceDos²⁾

Une fraîcheur incomparable : grâce à Miele, votre linge est non seulement doux mais également agréablement parfumé.

Efficacité énergétique

Meilleure classe énergétique A+++ -10 % : une efficacité maximale et des résultats optimaux.



Technologie de pompe à chaleur

Adapté aux textiles délicats : séchage particulièrement doux du linge et consommation d'énergie réduite.

Échangeur thermique sans entretien

Dans les sèche-linge à pompe à chaleur Miele, l'échangeur thermique est protégé par un système de filtre efficace.

EcoSpeed

Double atout : avec EcoSpeed, le linge est sec jusqu'à 20 min. plus vite, avec la meilleure efficacité énergétique.

*selon le modèle

¹⁾ Brevet : EP 2 107 155

²⁾ Brevet : EP 2 431 516

Sèche-linge à pompe à chaleur posables T1***



TSA 223 WP (Classic)

- ChromeEdition, Porte pleine blanche
- Bandeau droit, top amovible
- Tambour Aérogliss 7 kg, 120 l
- Diffuseur de parfum FragranceDos
- 12 prog., 4 paliers de séchage, Option Rythme délicat
- Addload, Départ différé, Temps restant
- Système de séchage breveté PerfectDry
- Eclairage LED du tambour
- Moteur induction, Kit de vidange
- Echangeur thermique sans entretien
- Gaz frigorigène R290
- Classe A++/A, 208 kWh, 66 dB(A)
- H 85 x L 59 x P 63,6 cm

999,99 €* + 10 € éco-part. = 1009,99 €**



TCC 220 WP (Classic)

- ChromeEdition, Porte pleine blanche
- Bandeau droit, top amovible
- **Tambour Aérogliss 8 kg, 120 l**
- Diffuseur de parfum FragranceDos
- 12 prog., 4 paliers de séchage, Option Rythme délicat
- Addload, Départ différé, Temps restant
- Système de séchage breveté PerfectDry
- Eclairage LED du tambour
- Moteur induction, Kit de vidange
- Echangeur thermique sans entretien
- Gaz frigorigène R290
- Classe A++/A, 192 kWh, 66 dB(A)
- H 85 x L 59 x P 63,6 cm

1099 €* + 10 € éco-part. = 1109 €**



TCD 260 WP (Classic)

- ChromeEdition, Porte blanche lotus
- Bandeau droit, top amovible
- Tambour Aérogliss 8 kg, 120 l
- **Connecté : Wificonn@ct, Wash2Dry**
- Diffuseur de parfum FragranceDos
- 12 prog., 4 paliers de séchage, Option Rythme délicat
- Addload, Départ différé, Temps restant
- Système de séchage breveté PerfectDry
- Eclairage LED du tambour
- Moteur induction, Kit de vidange
- Echangeur thermique sans entretien
- Gaz frigorigène R290
- Classe A++/A, 192 kWh, 66 dB(A)
- H 85 x L 59 x P 63,6 cm

1299 €* + 10 € éco-part. = 1309 €**



TCF 760 WP (Classic)

- ChromeEdition, Porte gris graphite
- Bandeau droit, top amovible
- Tambour Aérogliss 8 kg, 120 l
- Connecté : Wificonn@ct, Wash2Dry
- **Technologie DryCare40**
- Diffuseur de parfum FragranceDos
- 12 prog., 4 paliers de séchage, Option Rythme délicat
- Addload, Départ différé, Temps restant
- Système de séchage breveté PerfectDry
- Eclairage LED du tambour
- Moteur induction, Kit de vidange
- Echangeur thermique sans entretien
- Gaz frigorigène R290
- Classe A+++ -10%/A, 161 kWh, 66 dB(A)
- H 85 x L 59 x P 63,6 cm

1299 €* + 10 € éco-part. = 1309 €**



TCH 780 WP (Classic)

- ChromeEdition, Porte gris graphite
- Bandeau droit, top amovible
- **Tambour Aérogliss Silence 9 kg, 120 l**
- Connecté : Wificonn@ct, Wash2Dry
- Technologie DryCare40, **EcoSpeed**
- **19 prog.**, 4 paliers de séchage, Option Rythme délicat
- AddLoad, Départ différé, Temps restant
- Système de séchage breveté PerfectDry
- Eclairage LED du tambour
- Moteur induction, Kit de vidange
- Echangeur thermique sans entretien
- Gaz frigorigène R290
- Classe A+++/A, 185 kWh, 64 dB(A)
- H 85 x L 59 x P 63,6 cm

1699 €* + 10 € éco-part. = 1709 €**



TCL 780 WP (Classic)

- ChromeEdition, Porte gris graphite
- Bandeau droit, top amovible
- Tambour Aérogliss **Silence** 9 kg, 120 l
- Connecté : Wificonn@ct, Wash2Dry
- Technologie DryCare40, EcoSpeed, **SteamFinish**
- **19 prog.**, 4 paliers de séchage, Option Rythme délicat
- AddLoad, Départ différé, Temps restant
- Système de séchage breveté PerfectDry
- Eclairage LED du tambour
- Moteur induction, Kit de vidange
- Echangeur thermique sans entretien
- Gaz frigorigène R290, EcoSpeed
- Classe A+++/A, 185 kWh, 64 dB(A)
- H 85 x L 59 x P 63,6 cm

1899 €* + 10 € éco-part. = 1909 €**

* Prix de vente maximal conseillé en € TTC

** Prix de vente maximal conseillé en € TTC éco-part. incluse.

*** Contient des gaz à effet de serre. Fermeture hermétique.

Sèche-linge LITTLE GIANTS



PDR 300 HP F LW

- Solution pour les artisans, les petits commerces et les familles nombreuses
- Jusqu'à 3 cycles par jour sans réduire la durée de vie
- Capteur d'humidité résiduelle PerfectDry
- A évacuation
- Capacité 7 kg
- Commande DirectSensor
- Classe A+++, conso/an : 152 kWh
- H x L x P = 850 x 596 x 636 mm

2244 €*
Existe en blanc :



PDR 508 SST

- Solution pour les artisans, les petits commerces et les familles nombreuses
- Jusqu'à 5 cycles par jour sans réduire la durée de vie
- Capteur d'humidité résiduelle PerfectDry
- A évacuation
- Capacité 8 kg
- Commande M Select avec écran tactile
- WifiConn@ct
- Classe C, conso/an : 609 kWh
- H x L x P = 850 x 605 x 717 mm

3684 €*
Existe en blanc :

3336 €*
Existe en blanc :



PDR 508 HP SST

- PDR 508 HP SST
- Solution pour les artisans, les petits commerces et les familles nombreuses
- Jusqu'à 5 cycles par jour sans réduire la durée de vie
- Capteur d'humidité résiduelle PerfectDry
- A condensation avec pompe à chaleur
- Capacité 8 kg
- Commande M Select avec écran tactile
- WifiConn@ct
- Classe A++, conso/an : 236 kWh
- H x L x P = 850 x 605 x 777 mm

4212 €*
Existe en blanc :

3942 €*
Existe en blanc :

* Prix de vente maximal conseillé en € TTC

** Prix de vente maximal conseillé en € TTC éco-part. incluse.

*** Contient des gaz à effet de serre. Fermeture hermétique.
Type de fluide réfrigérant : R 134a

Quelles caractéristiques de confort recherchez-vous ?

Les points forts* des lave-linge séchant Miele

Exclusivité Miele TwinDos®¹⁾

Le meilleur système de lessive liquide d'une simple pression sur un bouton.

Le dosage automatique avec TwinDos® n'est pas seulement pratique, il garantit également une hygiène parfaite : avec UltraPhase 1 et 2, votre appareil devient le système de lessive liquide idéal.

TwinDos® effectue le dosage d'UltraPhase 1 et 2 au moment idéal pendant le lavage pour des résultats optimaux. De plus, TwinDos® garantit un dosage tellement précis que les économies de lessive peuvent aller jusqu'à 30 % par rapport à un dosage manuel.



Exclusivité Miele QuickPower

Soin du linge en un temps record : résultats de lavage et de séchage parfaits grâce aux technologies innovantes.



Exclusivité Miele PowerWash

Économique et efficace : obtenez les meilleurs résultats de lavage avec une consommation d'eau et d'énergie optimisées.



Exclusivité Miele Personne seule

Rapide et efficace : laver et sécher vos vêtements préférés en moins d'une heure selon le programme.



Exclusivité Miele Tambour à structure alvéolaire

Tout en douceur : grâce à la surface alvéolaire du tambour, le linge glisse délicatement sur une fine couche d'eau.



SteamCare

Pour un repassage jusqu'à 50 % plus facile après un programme de lavage/séchage ou un mode défroissage séparé.

* selon modèle

** Une cartouche d'UltraPhase 1 et une d'UltraPhase 2 sont fournies avec l'appareil, vous recevrez les autres cartouches en échange du coupon joint.

*** Base de calcul : 28 semaines avec 5 lavages/semaine

¹⁾ Brevet : EP 2 784 205

Lave-linge séchant posables



WTD 163 WCS

- Bandeau droit, top amovible
- Tambour Hydrogliss
- 1500 tr/min (Classe : B)
- Connecté : équipé WifiConn@ct
- 14 prog. dont Air chaud (facilite le repassage), Chemises, Rinçage Conduits...
- Départ différé, Temps restant
- Moteur induction ProfilEco
- Capacité: 8kg lavage, 5kg séchage
- Efficacité énergétique: D (lavage seul: A)
- Consommations d'énergie pour 100 cycles: 266 kWh (lavage seul: 47 kWh)
- Consommations d'eau par cycle: 68 L (lavage seul: 47 L)
- Niveau sonore : 69 dB (Classe : A)
- H 85 x L 59,6 x P 63,70 cm

1799 € + 8 € éco-part = 1807 €**



WTI 370 WPM (Classic)

- Bandeau de commande incliné 15°
- Tambour Hydrogliss
- **1600 tr/min (Classe : A)**
- Connecté : équipé WifiConn@ct
- **Plus de 20 prog. dont QuickPower Wash&Dry (lave et sèche 4kg de linge en 2h59), Rafraîchir, Finish vapeur...**
- **Capdosing**
- Départ différé, Temps restant, **Options Taches, SingleWash&Dry**
- **Eclairage PowerLED du tambour**
- Moteur induction, **Aquasécurité**
- Capacité: 8kg lavage, 5kg séchage
- Efficacité énergétique: D (lavage seul: A)
- Consommations d'énergie pour 100 cycles: 262 kWh (lavage seul: 46 kWh)
- Consommations d'eau par cycle: 69 L (lavage seul: 47 L)
- Niveau sonore : 69 dB (Classe : A)
- H 85 x L 59,6 x P 63,70 cm

2199 €* + 8 € éco-part = 2207 €**

* Prix de vente maximal conseillé en € TTC

** Prix de vente maximal conseillé en € TTC éco-part. incluse. 25



Quelles caractéristiques de confort recherchez-vous ?

À toute vapeur vers une nouvelle ère de repassage !

Exclusivité
Miele

Semelle Aérogliss avec structure en nid d'abeille¹⁾

Cette structure permet déjà le traitement tout en douceur du linge dans les lave-linge et les sèche-linge grâce au tambour breveté à structure alvéolaire. Ce principe s'applique aussi au centre de repassage vapeur FashionMaster. Grâce à sa structure en « nid d'abeille »¹⁾, vous obtiendrez des résultats de repassage impeccables tout en prenant soin de vos textiles. Contrairement à d'autres fers à repasser, la vapeur se répand ici très rapidement à travers les multiples canaux entre les alvéoles, sur toute la surface de la semelle du fer à repasser, permettant ainsi un repassage tout en douceur et néanmoins particulièrement rapide et efficace de vos vêtements.



Table de repassage active

De meilleurs résultats de repassage grâce à la fonction aspiration qui assure la bonne position des vêtements sur la table de repassage.



Vapeur

Avec une puissance maximale de 4 bars et une quantité de vapeur constante de 100 g/min, vous obtiendrez des résultats quasi-professionnels.



Exclusivité
Miele

Système 1-2-Lift

Deux poignées, zéro effort ! Déverrouillez l'appareil, puis relevez la table à l'horizontale grâce au système breveté²⁾ 1-2-Lift System.



Réglage continu en hauteur

Soutenue par un ressort pneumatique, la table de repassage se règle en hauteur, en continu et au cm près entre 83 cm et 102 cm.



Steamer

Ultra pratique : pour défroisser et rafraîchir les textiles sur cintre, comme les robes, vestons ou rideaux.

*selon le modèle

¹⁾ Brevet : EP 2 233 632

²⁾ Brevet : EP 2 169 108

Centres de repassage vapeur FashionMaster



B 4312

- Hauteur réglable 83-102 cm
- Display LCD avec texte en clair
- Vapeur 100g/min, 3,5 bar
- Semelle Aérogliss, semelle anti-adhésive amovible
- Réservoir d'eau 1,25 l
- Aspiration et soufflerie
- Housse universelle : 65% Polyester et 35% Coton
- Rinçage et détartrage automatiques
- Sécurité : Fonction arrêt automatique et Cool-down (refroidissement)
- Ouvert H 96,3 x L 146 x P 47,1 cm
- Replié H 128,1 x L 47,1 x P 38,2 cm

1649 €* + 1 € éco-part. = 1650 €**



B 4847

- Hauteur réglable 83-102 cm
- Display LCD avec texte en clair
- Vapeur 100g/min, 4 bar
- Semelle Aérogliss, semelle anti-adhésive amovible, Steamer
- Réservoir d'eau 1,25 l
- Aspiration et soufflerie (2 puissances)
- Housse haute résistance 100% coton
- Rinçage et détartrage automatiques
- Sécurité : Fonction arrêt automatique et Cool-down (refroidissement)
- Ouvert H 96,3 x L 146 x P 47,1 cm
- Replié H 128,1 x L 47,1 x P 38,2 cm

1949 €* + 1 € éco-part. = 1950 €**

Repasseuse



B 990

- Cylindre L 83 cm, Ø 16 cm
- Vitesse 2-4,5 m/min, Capacité 13 kg/h
- Température variable, 2550 W
- Commande au pied
- Tablette de réception, Tringle de suspension, Protège-doigts
- Ouvert H 95,9 x L 98,5 x P 38 cm
- Replié H 105,5 x L 50 x P 38 cm

1749 €* + 1 € éco-part. = 1750 €**



B 995 D

- **Fonction vapeur**
- Cylindre L 83 cm, Ø 16 cm
- Vitesse 2-4,5 m/min, Capacité 13 kg/h
- Température variable, 2550 W
- **Réservoir d'eau 0,8 l, Autonomie 40 min**
- Commande au pied
- Tablette de réception, Tringle de suspension, Protège-doigts
- Ouvert H 95,9 x L 98,5 x P 38 cm
- Replié H 105,5 x L 50 x P 38 cm

1849 €* + 1 € éco-part. = 1850 €**

* Prix de vente maximal conseillé en € TTC

** Prix de vente maximal conseillé en € TTC éco-part. incluse.

Accessoires pour appareils du soin du linge



Intercalaire lave-linge/sèche-linge WTV 511

- Avec tiroir intégré pour une colonne lave-linge/sèche-linge très pratique
- Généreux espace de rangement dans le tiroir avec fonction Push-Pull
 - Pour les sèche-linge Chrome Edition T1 et T1 Classic
 - Adapté à toutes les séries de lave-linge Miele (sauf WTZH)
 - Hauteur WTV : 12 cm
 - Couleur : blanc lotus

Réf. 9351780 269,99 €*



Intercalaire lave-linge/sèche-linge WTV 512

- Avec tiroir intégré pour une colonne lave-linge/sèche-linge très pratique
- Généreux espace de rangement dans le tiroir avec fonction Push-Pull
 - Pour les sèche-linge White Edition T1
 - Adapté à toutes les séries de lave-linge Miele (sauf WTZH)
 - Hauteur WTV : 12 cm
 - Couleur : blanc lotus

Réf. 9351790 269,99 €*



Intercalaire lave-linge/sèche-linge WTV 501

- Pour une installation sécurisée et peu encombrante sous forme de colonne lave-linge/sèche-linge
- Pour les sèche-linge Chrome Edition T1 et T1 Classic
 - Adapté à toutes les séries de lave-linge Miele (sauf W 1000 et WTZH)
 - Pour W 3000, W 5000 et W Classic uniquement avec bandeau droit
 - Hauteur WTV : 2,5 cm
 - Couleur : blanc lotus

Réf. 9256130 79,99 €*



Intercalaire lave-linge/sèche-linge WTV 502

- Pour une installation sécurisée et peu encombrante sous forme de colonne lave-linge/sèche-linge
- Pour les sèche-linge White Edition T1
 - Adapté à toutes les séries de lave-linge Miele (sauf W 1000 et WTZH)
 - Pour W 3000, W 5000 et W Classic uniquement avec bandeau droit
 - Hauteur WTV : 2,5 cm
 - Couleur : blanc lotus

Réf. 9256140 79,99 €*



Intercalaire lave-linge/sèche-linge WTV 406

- Avec tablette intégrée pour une colonne lave-linge/sèche-linge pratique
- Avec tablette intégrée avec fonction Push-Pull
 - Pour les sèche-linge des séries T 8000 et T Classic
 - Adapté aux lave-linge W 3000, W 5000 et W Classic
 - Uniquement pour les lave-linge avec bandeau droit
 - Hauteur WTV : 4 cm
 - Couleur : blanc lotus

Réf. 6694470 169,99 €*



Intercalaire lave-linge/sèche-linge WTV 407

- Avec tablette intégrée pour une colonne lave-linge/sèche-linge pratique
- Avec tablette intégrée avec fonction Push-Pull
 - Pour les sèche-linge des séries T 8000 et T Classic
 - Adapté aux lave-linge W 3000, W 5000 et W Classic
 - Uniquement pour les lave-linge avec bandeau incliné
 - Hauteur WTV : 4 cm
 - Couleur : blanc lotus

Réf. 6694490 169,99 €*



Intercalaire lave-linge/sèche-linge WTV 412

- Pour une installation sécurisée et peu encombrante sous forme de colonne lave-linge/sèche-linge
- Polyvalent, pour toutes les inclinaisons de bandeau de lave-linge
 - Pour les sèche-linge des séries T 7000, T 8000 et T Classic
 - Adapté à toutes les séries de lave-linge Miele
 - Hauteur WTV : 1,5 cm
 - Couleur : blanc lotus

Réf. 6667550 79,99 €*

Combinaisons possibles pour colonnes lave-linge/sèche-linge

		Sèche-linge		
		T1 ChromeEdition T1 Classic	T1 WhiteEdition	T Classic T 8000
Lave-linge	W1 ChromeEdition W1 Classic WT1 (sauf WTZH)	WTV 511 WTV 501	WTV 512 WTV 502	WTV 412
	W1 WhiteEdition	WTV 511 WTV 501	WTV 512 WTV 502	WTV 412
	W Classic W 3000/5000 bandeau droit	WTV 511 WTV 501	WTV 512 WTV 502	WTV 406 WTV 412
	W Classic W 3000/5000 bandeau incliné	WTV 511	WTV 512	WTV 407 WTV 412



Socle avec tiroir WTS 510

Avec tiroir intégré pour accessoires, par ex. lessive ou flacons de parfum

- Chargement et déchargement confortables grâce à la position surélevée
- Le contenu ne glisse pas grâce au tapis antidérapant
- Pour les lave-linge : W1, W1 Classic et WT1 (sauf WTZH)
- Pour les sèche-linge : T1 et T1 Classic
- Ne convient pas à une installation en colonne
- Hauteur WTS : 35 cm
- Couleur : blanc lotus

Réf. 9322300 429,99 €*



Socle avec tiroir WTS 410

Avec tiroir intégré pour accessoires, par ex. lessive ou flacons de parfum

- Chargement et déchargement confortables grâce à la position surélevée
- Pour les lave-linge : W 3000, W 5000 et W Classic
- Pour les sèche-linge : T8000 et T Classic
- Ne convient pas aux sèche-linge ou à une installation en colonne
- Hauteur WTS : 30 cm
- Couleur : blanc lotus

Réf. 7324270 429,99 €*




Tôle d'encastrement pour encastrement sous plan UBS W1/G

Pour un encastrement sous plan sécurisé des lave-linge W1

- Encastrement sous plan en niche basse (à partir de 82 cm) – remplace le couvercle de l'appareil
- Pour les lave-linge W1 ChromeEdition et W1 Classic avec bandeau droit
- Pour lave-linge séchant WT1 avec bandeau droit

Réf. 9709940 69,99 €*



Tôle d'encastrement pour encastrement sous plan UBS T1/G

Pour un encastrement sous plan sécurisé des sèche-linge T1

- Encastrement sous plan en niche basse (à partir de 82 cm) – remplace le couvercle de l'appareil
- Pour sèche-linge T1 ChromeEdition et T1 Classic avec bandeau droit

Réf. 9710050 69,99 €*



Tôle d'encastrement pour encastrement sous plan UBS W/T/G

Pour l'encastrement sous plan sécurisé des lave-linge, sèche-linge ou lave-linge séchant avec bandeau droit

- Encastrement sous plan en niche basse (à partir de 82 cm) – remplace le couvercle de l'appareil
- Pour lave-linge : W Classic, W 3000, W 5000
- Pour sèche-linge : T Classic, T 8000
- Pour lave-linge séchant : WT 2000

Réf. 5291441 69,99 €*



Tôle d'encastrement pour encastrement sous plan UBS W/T/S

Pour l'encastrement sous plan sécurisé d'un lave-linge ou sèche-linge avec bandeau incliné

- Encastrement sous plan en niche basse (à partir de 82 cm) – remplace le couvercle de l'appareil
- Pour lave-linge : W Classic, W 3000, W 5000
- Pour sèche-linge : T Classic, T 8000

Réf. 5291381 69,99 €*

Accessoires pour appareils du soin du linge



Réservoir rechargeable 1 et 2

Pour le dosage de lessives courantes sur le marché dans les lave-linge TwinDos

- Réservoir transparent d'une capacité de 1,5 l
- Spécialement mis au point pour les lave-linge Miele
- Compatible avec : les modèles W1 avec TwinDos

Réservoir rechargeable 1
Réf. 10223070 33,99 €*

Réservoir rechargeable 2
Réf. 10223120 33,99 €*



Utilisation pour de la lessive liquide EFW 100

Pour un dosage optimal en cas de lavage avec un pré-lavage ou un départ différé

- Pour lave-linge W1 et sèche-linge W1 à partir de janvier 2020
- Idéal aussi pour lessives spéciales sur machines avec TwinDos
- À utiliser dans le compartiment de lavage principal

Réf. 11221580 20,99 €*

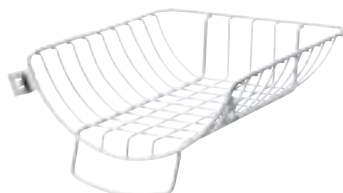


Panier de séchage TRK 555

Idéal pour les chaussures de sport, les bottes d'enfant, les petits textiles en laine ou les peluches

- Protège les pièces délicates
- Spécialement mis au point pour les sèche-linge Miele
- Compatible avec tous les sèche-linge T1, T1 Classic

Réf. 9614800 74,99 €*



Panier de séchage TK 111

Idéal pour les chaussures de sport, les bottes d'enfant, les petits textiles en laine ou les peluches

- Protège les textiles délicats
- Spécialement mis au point pour les sèche-linge Miele
- Compatible avec : T Classic, T 7000, T 8000

Réf. 6407550 74,99 €*

Accessoires pour centres de repassage



Steamer/SteamJet ST 30

Pour les centres de repassage
Miele – FashionMaster

- Défroissage facile de textiles sur cintre, par ex. vestes
- L'embout à brosse fine aide à redresser les fibres

Réf. 10569390

194,99 €*



Semelle anti-adhésive

Pour les centres de repassage Miele FashionMaster

- Repassage de textiles particulièrement délicats
- Repassage de textiles sombres, sans lustrage
- Repassage de textiles à paillettes ou avec des impressions

Réf. 9720940

81,85 €*



Housse de repassage Basic

Pour les centres de repassage Miele FashionMaster

- Housse pour table de repassage de qualité supérieure 100 % coton
- Extrêmement durable et résistante à la chaleur
- Absorption parfaite de l'humidité
- Lavable jusqu'à 40 °C
- Couleur : gris

Réf. 10544890

73,99 €*



Housse de repassage Premium

Pour les centres de repassage Miele FashionMaster

- Housse pour table de repassage de qualité supérieure 100 % coton
- Extrêmement durable et résistante à la chaleur
- Absorption parfaite de l'humidité
- Lavable jusqu'à 40 °C
- Couleur : anthracite

Réf. 9879260

89,99 €*



Molleton pour housse de table à repasser

Pour les centres de repassage Miele FashionMaster

- Molleton pour des résultats de repassage optimaux
- Absorption parfaite de l'humidité
- Matériau : 100 % fibres de polyester

Réf. 9882820

50,20 €*




Toile de repassage « Waves »

Pour les rouleaux des machines de repassage Miele

- Toile haut de gamme 100 % coton fin tissé
- Lavable jusqu'à 60 °C
- Couleur : gris-brun avec des lignes ondulées blanches

Réf. 7459620

55 €*




Toile de repassage « Sunshine »

Pour les rouleaux des machines de repassage Miele

- Toile haut de gamme 100 % coton fin tissé
- Lavable jusqu'à 60 °C
- Couleur : jaune pâle uni

Réf. 7453800

55 €*



Toile de repassage « Moonshine »

Pour les rouleaux des machines de repassage Miele

- Toile haut de gamme 100 % coton fin tissé
- Lavable jusqu'à 60 °C
- Couleur : blanc uni

Réf. 7459640

55 €*

Lessives pour lave-linge Miele



Lessive UltraWhite 2,7 kg

Pour des résultats de lavage parfaits sur les textiles blancs et de couleur

- Résultats parfaits à 20/30/40/60/95 °C
- Une blancheur éclatante grâce à sa forte teneur en oxygène actif et en agents blanchissants
- Élimine très efficacement les taches, même à basses températures
- Très économique – pour 42 cycles de lavage
- Un lavage parfait. Grâce à Miele.

Réf. 10199770

20,99 €*
(1 KG = 7,70 €)



Lessive liquide UltraColor 1,5 l

Pour les textiles couleurs et noirs

- Élimine très efficacement les taches, même à basses températures
- Contient sept enzymes pour une propreté irréprochable
- ColorProtect pour des couleurs intenses qui durent longtemps
- Bouteilles 100 % en plastique recyclé – plus écologique
- Sans microplastiques et biodégradable
- Pour plus de fraîcheur avec le parfum Miele Aqua

Réf. 11979340

15,99 €*
(1 L = 10,66 €)



Kit lessive Miele UltraColor UltraWhite pour six mois de lavage

Réserve de lessive Miele pour six mois

- Trois bouteilles UltraColor pour le linge de couleur
- Un paquet UltraWhite pour le linge blanc
- Élimine très efficacement les taches, même à basses températures
- Résultats parfaits à 20/30/40/60/95 °C
- Très économique – pour un total de 123 cycles de lavage

Réf. 12075510

62,99 €*



Lessive couleurs UltraColor Sensitive 1,5 l

Allie durabilité et efficacité à une très bonne compatibilité avec la peau

- Sans parfum ni colorant : adaptée pour les peaux sensibles
- Bouteilles 100 % en plastique recyclé – plus écologique
- Sans microplastiques et biodégradable
- Avec formule protectrice pour des couleurs toujours éclatantes
- Bouteille recyclable. Testée et confirmée par organisme externe.

Réf. 11987300

18,99 €*
(1 L = 11,99 €)



Lessive pour linge délicat WoolCare 1,5 l

Pour la laine, la soie et d'autres textiles délicats

- Nettoyage et entretien doux des fibres pour résultats parfaits
- Avec protéines de blé – une cure nourrissante pour vos textiles
- FoamCare – Lavage en douceur grâce au tapis de mousse souple
- Bouteilles 100 % en plastique recyclé – plus écologique
- Sans microplastiques, azurants optiques ni agents de blanchiment.
- Bouteille recyclable. Testée et confirmée par organisme externe

Réf. 11979160

18,99 €*
(1 L = 12,66 €)



Adoucissant UltraSoft 1,5 l

Pour du linge ultra-doux avec la fraîcheur du parfum Aqua

- Parfum naturel d'une pureté et d'une fraîcheur absolues
- Réduit la formation de faux plis, facilite le repassage du linge
- Bouteilles 100 % en plastique recyclé – plus écologique
- Sans microplastiques et biodégradable
- Évite que le linge se charge d'électricité statique dans le sèche-linge
- Très économique – pour 50 cycles de lavage

Réf. 11986970

10,99 €*
(1 L = 7,33 €)



Lessive spéciale UltraDark 1,5 l

Pour les textiles foncés et noirs

- Allie haute performance de nettoyage et protection élevée des fibres
- ColorProtect pour des couleurs intenses qui durent longtemps
- Effet anti-bouloches : Empêche vos vêtements de ternir
- Contient sept enzymes pour une propreté irréprochable
- Bouteilles 100 % en plastique recyclé – plus écologique
- Pour env. 60 cycles de lavage

Réf. 11986740

18,99 €*
(1 L = 12,66 €)



Lessive spéciale Duvets et couettes 250 ml

Idéal pour les oreillers, sacs de couchage et les duvets de qualité supérieur

- Préserve l'élasticité du duvet
- Laisse aussi respirer les vêtements en duvet
- Les duvets ne collent pas et restent légers
- Très économique – pour 13 cycles de lavage
- Un lavage parfait. Grâce à Miele.

Réf. 10225580

15,99 €*
(1 L = 63,96 €)



Lessive spéciale Sport 250 ml

Idéal pour les vêtements de sport respirants

- Neutralise les mauvaises odeurs grâce à son absorbeur d'odeurs intégré
- Lave les vêtements de sport respirants et prend soin des couleurs
- Effet antistatique pour préserver la forme et la tenue des vêtements de sport, adapté aux textiles polaires
- Très économique – pour 13 cycles de lavage
- Un lavage parfait. Grâce à Miele.

Réf. 10225760

15,99 €*
(1 L = 63,96 €)



Lessive spéciale Outdoor 250 ml

Adaptée à tous les textiles modernes et les vêtements fonctionnels

- Protège la membrane grâce à la combinaison d'agents tensio-actifs
- Fort pouvoir moussant, nettoie en douceur sur un tapis de mousse
- Neutralise les odeurs grâce à un absorbeur d'odeurs
- Très économique – pour 13 cycles de lavage
- Un lavage parfait. Grâce à Miele.

Réf. 10226080

15,99 €*
(1 L = 59,96 €)



Imperméabilisant ImpraProtect 250 ml

Idéal pour les vêtements de sport et de pluie

- Imperméabilise et protège de l'eau, du vent et des salissures
- Préserve les propriétés thermo-respirantes des textiles
- Très économique – pour cinq imperméabilisations
- Un lavage parfait. Grâce à Miele.

Réf. 11873090

18,99 €*
(1 L = 75,96 €)

*Prix conseillé en EUROS, TVA comprise.

¹⁾ Le matériau de base des flacons de lessive Miele est composé à 100 % de plastique recyclé.

UltraPhase 1 et UltraPhase 2

Pour lave-linge et lave-linge séchant avec TwinDos®

Des résultats de lavage parfaits

Miele a révolutionné le soin du linge : Le système biphasé de Miele assure un lavage plus en profondeur et plus propre que les lessives liquides conventionnelles sans agents de blanchiment, car ces agents détruiraient les autres composants. Grâce au stockage et au dosage séparés d'UltraPhase 1 et 2 de Miele, le système TwinDos® permet d'utiliser un agent de blanchiment. Les substances actives et les enzymes d'UltraPhase 1 détachent la saleté et éliminent les taches, comme l'huile et la graisse, les protéines et l'amidon.

Avec UltraPhase 2, l'agent de blanchiment est dosé au moment opportun du cycle de lavage pour éliminer les taches les plus tenaces, par ex. de café, de thé, de jus de fruits ou de vin rouge.

Le principal avantage de ce système de dosage : il permet d'obtenir des couleurs mais aussi un blanc impeccables.

Une qualité certifiée

L'institut Hohenstein a testé les propriétés du système de dosage à biphasé en utilisant les lessives Miele UltraPhase 1 et UltraPhase 2. Une excellente efficacité de lavage prouvée : disparition des taches, degré de blancheur, anti-film terne et précision du dosage.



Dosage automatique de la lessive TwinDos®

Le meilleur système de lessive liquide d'une simple pression sur un bouton.

Le dosage automatique avec TwinDos® est pratique, mais garantit également une propreté parfaite : Avec UltraPhase 1 et 2, votre appareil devient le système idéal à lessive liquide. TwinDos® dose UltraPhase 1 et 2 à l'instant idéal du processus de lavage et permet ainsi des résultats éclatants de propreté. De plus, TwinDos® garantit un dosage tellement précis que les économies de lessive peuvent aller jusqu'à 30 % par rapport à un dosage manuel.



UltraPhase 1 et 2 – la combinaison gagnante pour votre linge.

UltraPhase 1 :



Sept enzymes pour une propreté ultime



ColorProtect pour des couleurs intenses qui durent longtemps



Nouvelle formule avec la fraîcheur du parfum Miele Aqua

UltraPhase 2 :



Oxygène actif pour une élimination douce et efficace des taches



WhiteBooster pour un blanc éclatant



OxiCare pour nettoyer en profondeur les textiles et appareils



Pour l'achat d'un lave-linge ou lave-linge séchant avec TwinDos®, 4 cartouches UltraPhase 1 et 3 cartouches UltraPhase 2 vous seront offertes**,

ce qui correspond à une valeur de plus de 100 euros et vous permet d'économiser les coûts de lessive pendant plus de six mois**.



Miele UltraPhase 1 et 2

Lessive à deux composants actifs pour le blanc et les couleurs

- Pour des couleurs lumineuses et un blanc éclatant
- Élimine très efficacement les taches, même à basses températures
- Pas de surdosage grâce au dosage automatique
- Très économique – pour 37 cycles de lavage (UltraPhase 1) ou 50 cycles de lavage (UltraPhase 2)
- Nouvelle formule avec la fraîcheur du parfum Miele Aqua.

UltraPhase 1 15,99 €*
Réf. 11887240 (1 L = 10,66 €)

UltraPhase 2 15,99 €*
Réf. 11891790 (1 L = 10,66 €)



Miele UltraPhase 1 et 2 Sensitive

Lessive à deux composants actifs pour le blanc et les couleurs

- Sans colorant ni parfum – bonne tolérance cutanée
- Très respectueux de l'environnement
- Élimine très efficacement les taches, même à basses températures
- Très économique – pour 36 cycles de lavage (UltraPhase 1 Sensitive) ou 63 cycles de lavage (UltraPhase 2 Sensitive)

UltraPhase 1 Sensitive 15,99 €*
Réf. 10795750 (1 W = 10,66 €)

UltraPhase 2 Sensitive 15,99 €*
Réf. 10795780 (1 L = 10,66 €)



Miele UltraPhase 1 et 2 Refresh Elixir

Édition limitée contre les mauvaises odeurs

- UltraPhase 1 : Avec Freshplex™ pour neutraliser les odeurs désagréables. Contient sept enzymes pour une propreté ultime. Color Protect pour préserver durablement l'éclat des couleurs.
- UltraPhase 2 : oxygène actif pour une élimination douce et efficace des taches. OxiCare pour nettoyer en profondeur les textiles et appareils. WhiteBooster pour un blanc éclatant.
- Très économique – pour 37 cycles de lavage (UltraPhase 1) ou 50 cycles de lavage (UltraPhase 2)

UltraPhase 1 Refresh Elixir 15,99 €*
Réf. 11614920 (1 L = 10,66 €)

UltraPhase 2 Refresh Elixir 15,99 €*
Réf. 11615030 (1 L = 10,66 €)



Kit UltraPhase 1 et 2 Sensitive

Réserve pour six mois de lessive Miele Sensitive

- Comprend 3 x UltraPhase 1 et 2 x UltraPhase 2

Réf. 11717010 74,95 €*



Kit UltraPhase 1 et 2 Refresh Elixir

Pack réserve de l'édition limitée contre les mauvaises odeurs

- Comprend 3 x UltraPhase 1 et 3 x UltraPhase 2

Réf. 11615090 74,95 €*

* Prix conseillé en EUROS, TVA comprise.

** Une cartouche d'UltraPhase 1 et une d'UltraPhase 2 sont fournies avec l'appareil, vous recevrez les autres cartouches en échange du coupon joint.

*** Base de calcul : 28 semaines avec cinq lavages/semaine

Caps

Le complément parfait pour les utilisations spéciales

Un dosage simple, des résultats parfaits

Vous voulez également profiter de résultats de lavage parfaits sur les utilisations spéciales telles que les lainages ou les textiles modernes, sans effort supplémentaire ? Pour cela, nous avons conçu les Caps Miele.

Ces petites capsules monodoses sont à insérer dans le bac à adoucissant. Le lave-linge dose le contenu des Caps au moment le plus approprié du cycle de lavage, de façon entièrement automatique. Il est également possible d'ouvrir les capsules Miele à l'aide d'une languette. Elles peuvent donc être utilisées dans les autres modèles de lave-linge. Il suffit de verser leur contenu dans le bac à produits.

Laver avec le dosage idéal

Chaque capsule contient la quantité précise de lessive nécessaire pour un cycle de lavage avec le volume de charge optimal. Il n'est donc pas non plus possible de sous-doser la lessive. Vos vêtements sont toujours lavés en profondeur et traités avec soin, sans gaspiller de lessive.

Pour une plus grande durabilité :



Le matériau de base des porte-capsules Miele est composé à 100 % de plastique recyclé.



Conditionnement

Chaque Caps dispose de son propre coffret, avec trois, six ou neuf unités selon la fréquence de leur utilisation.

Coffret découverte

Pour ceux qui aimeraient découvrir notre large gamme de Caps, nous proposons le coffret Caps Collection de six capsules. Les six Caps Miele contenues dans ce coffret vous permettent de tester les différentes utilisations.



Exclusivité Miele Dosage précis par capsule CapDosing2!

Simple et durable : dosage optimal des lessives spéciales, des adoucissants et des additifs grâce à CapDosing.



Caps Collection Coffret de 6 – EasyOpen

Pack d'essai de 6 Caps

- CottonRepair pour la régénération des textiles
- Lessive spéciale pour vêtements de sport, en duvet ou en laine
- Détachant Booster ultra-puissant
- Adoucissant Aqua pour un parfum de fraîcheur
- Pour 6 utilisations – utilisable dans tout type de lave-linge

Réf. 12014130

7,99 €*
(1 Cap = 1,33 €)



Caps WoolCare Coffret de 9 – EasyOpen

Lessive pour la laine et les textiles délicats

- Formule de soin spéciale à base de protéines de blé
- Technologie de protection des fibres contre le feutrage
- Formule de protection des couleurs pour un lavage en douceur
- Parfaitement prédosée et simple à utiliser
- Pour neuf utilisations – utilisable dans tout type de lave-linge

Réf. 11485710

8,49 €*
(1 Cap = 0,94 €)



Caps UltraDark Coffret de 9 – EasyOpen

Lessive spéciale pour linge noir et foncé

- Formule de protection des couleurs pour un lavage en douceur
- Effet anti-bouloches : Empêche vos vêtements de ternir
- Parfaitement prédosée et simple à utiliser
- Préserve durablement l'intensité des couleurs de vos textiles foncés
- Parfaitement prédosée et simple à utiliser
- Pour 9 cycles de lavage – utilisable dans tout type de lave-linge

Réf. 11910940

8,49 €*
(1 Cap = 0,94 €)



Caps Adoucissant Coffret de 9 – EasyOpen

Pour un parfum de fraîcheur

- Pureté maximale, fraîcheur et propreté en profondeur
- Pour du linge ultra-doux
- Évite que le linge se charge en électricité statique
- Parfaitement prédosée et simple à utiliser
- Pour 9 cycles de lavage – utilisable dans tout type de lave-linge



Aqua : pureté maximale, fraîcheur et propreté en profondeur, réf. 11486030

Cocoon : pour des moments de détente et d'intimité, réf. 11486080

Nature : un doux parfum aux senteurs de fleurs savamment dosées, réf. 11486060

6,99 €*
6,99 €*
6,99 €*
(1 Cap = 0,72 €)

Caps Sport Coffret de 6 – EasyOpen

Lessive spéciale pour textiles synthétiques

- Neutralise les mauvaises odeurs grâce à son absorbeur d'odeurs intégré
- Préviend le chargement électrostatique des vêtements
- Préserve la forme et les propriétés respirantes des synthétiques
- Parfaitement prédosée et simple à utiliser
- Pour 6 utilisations – utilisable dans tout type de lave-linge

Réf. 12014050

8,49 €*
(1 Cap = 1,42 €)



Caps Booster Coffret de 6 – EasyOpen

Détachant ultra-puissant

- Technologie enzymatique contre les taches tenaces
- Pour les couleurs et le blanc
- Pour d'excellents résultats de lavage, même à basse température
- Parfaitement prédosée et simple à utiliser
- Pour 6 utilisations – utilisable dans tout type de lave-linge

Réf. 11648330

8,99 €*
(1 Cap = 1,33 €)

Caps SilkCare Coffret de 6 – EasyOpen

Lessive pour la soie et les textiles délicats

- Formule spéciale à base de protéines de soie
- Préserve la douceur typique des textiles en soie
- Nettoyage délicat pour la protection des fibres de soie
- Parfaitement prédosée et simple à utiliser
- Pour 6 utilisations – utilisable dans tout type de lave-linge

Réf. 11485770

8,49 €*
(1 Cap = 1,33 €)

Caps DownCare Coffret de 6 – EasyOpen

Lessive spéciale pour duvets

- Préserve l'élasticité et les propriétés respirantes des duvets
- Nettoyage efficace et entretien doux grâce à la lanoline
- Les duvets ne collent pas et restent légers
- Parfaitement prédosée et simple à utiliser
- Pour six utilisations – utilisable dans tout type de lave-linge

Réf. 11485980

8,49 €*
(1 Cap = 1,33 €)



Caps Outdoor Coffret de 6 – EasyOpen

Lessive spéciale pour vêtements fonctionnels de qualité supérieure

- Protège les fonctions de membrane des vêtements modernes
- Préserve la forme et les propriétés respirantes des synthétiques
- Neutralise les mauvaises odeurs grâce à son absorbeur d'odeurs intégré
- Parfaitement prédosée et simple à utiliser
- Pour 6 utilisations – utilisable dans tout type de lave-linge

Réf. 12014110

8,49 €*
(1 Cap = 1,33 €)

Caps Impraprotect Coffret de 3 – EasyOpen

Imperméabilisant pour vêtements de sport et de pluie

- Imperméabilise et protège de l'eau, du vent et des salissures
- Excellents résultats avec fixation thermique
- Sans résine fluorocarbonée
- Préserve les propriétés respirantes et l'élasticité des textiles
- Pour trois utilisations – utilisable dans tout type de lave-linge

Réf. 11648250

15,99 €*
(1 Cap = 5,33 €)

Caps CottonRepair Coffret de 3 – EasyOpen

Lessive spéciale pour textiles en coton

- Ravive visiblement les textiles après un lavage seulement
- Formule spéciale Miele avec la technologie novozymes
- Élimine les bouloches et ravive l'éclat des couleurs
- Utiliser au maximum une à deux fois par an par pièce de linge
- Pour trois utilisations – utilisable dans tout type de lave-linge

Réf. 11485810

15,99 €*
(1 Cap = 1,33 €)

* Prix conseillé en EUROS, TVA comprise.

¹⁾ Le matériau de base des porte-capsules est composé à 100 % de plastique recyclé

²⁾ EP 2 365 120

Pour un linge doux et parfumé

Avec FragranceDos², enveloppez votre linge de votre parfum préféré durant le séchage. À la sortie du sèche-linge, votre linge est doux et sent agréablement bon, sans aucun adoucissant. Pour cela, il vous suffit de choisir vos fragrances préférées dans notre large gamme. Réglez l'intensité du parfum en tournant simplement le flacon. Vous pouvez l'adapter à vos besoins et varier l'intensité selon le programme. Appréciez la volupté d'un linge délicieusement parfumé, exactement comme vous le souhaitez.



Redécouvrez la fraîcheur absolue

Nous avons longtemps cherché un partenaire expérimenté qui nous permettrait de donner vie aux parfums que nous imaginions. En collaboration avec Mane, entreprise familiale de Provence, nous avons pu concrétiser nos idées. C'est au cœur de la production historique de parfums que sont créées des fragrances depuis 1871. Le linge garde ainsi un parfum frais et agréable une fois sec, comme vous l'aimez.



Nouveau : flacon de parfum DryFresh®

Les vêtements peu portés n'ont pas toujours besoin d'être lavés. DryFresh® vous permet de simplement rafraîchir vos vêtements. Les mauvaises odeurs sont ainsi neutralisées rapidement.

Flacons de parfum pour sèche-linge

Pour une sensation de fraîcheur durable, sans aucun effort



FragranceDos²⁾

Vous pouvez changer de parfum en un rien de temps en plaçant en même temps deux parfums dans le filtre du sèche-linge. Alternier entre les parfums préférés des membres de votre famille sera donc simple comme un jeu d'enfant. Vous avez aussi la possibilité de combiner DryFresh avec d'autres parfums et de créer ainsi votre un parfum préféré personnel.

Fragrances Miele 12,5 ml

Pour 50 cycles de séchage¹⁾

- Pour un parfum frais, qui dure jusqu'à quatre semaines
- Du linge agréablement parfumé sans adoucissant
- Intensité de parfum réglable individuellement à tout moment
- Créé spécialement pour Miele par des parfumeurs de Provence
- Pour tous les sèche-linge Miele T1 avec FragranceDos

DryFresh – pour neutraliser les odeurs désagréables avec Freshplex™, réf. 12026880	11,99 €* [*]
Aqua – un linge au parfum rafraîchissant qui respire la propreté, réf. 12020900	11,99 €* [*]
Cocoon – une odeur de fraîcheur pour des moments de détente, réf. 12023450	11,99 €* [*]
Nature – un doux parfum aux senteurs de fleurs savamment dosées, réf.10234440	11,99 €* [*]



Set 3 x Fragrances Miele

Pour 150 cycles de séchage¹⁾

- Pour un parfum frais, qui dure jusqu'à quatre semaines
- Du linge agréablement parfumé sans adoucissant
- Intensité de parfum réglable individuellement à tout moment
- Créé spécialement pour Miele par des parfumeurs de Provence
- Pour tous les sèche-linge Miele T1 avec FragranceDos

DryFresh – pour neutraliser les odeurs désagréables avec Freshplex™, réf. 12026040	31,99 €* [*]
Aqua – un linge au parfum rafraîchissant qui respire la propreté, réf. 12021590	31,99 €* [*]
Cocoon – une odeur de fraîcheur pour des moments de détente, réf. 12023720	31,99 €* [*]
Nature – un doux parfum aux senteurs de fleurs savamment dosées, réf.11614620	31,99 €* [*]
Sélection – trois des fragrances préférées Miele (Aqua, Cocoon et Nature), réf. 12033100	31,99 €* [*]

¹⁾ Un flacon réglé en intensité moyenne suffit pour 50 cycles de séchage

²⁾ Brevet : EP 2 431 516

* Prix conseillé en EUROS, TVA comprise.

Lave-vaisselle posables

Lave-vaisselle posables 60 cm (dim. : H 84,5 x L 59,8 x P 60 cm)



G 5000 SC (Classic)

- Tiroir à couverts, 14 couverts
- Paniers FlexLine Comfort
- 5 programmes (ECO 50°C, Automatic 45-65°C, QuickPowerWash 65°C, Intensif 75°, Fragile 45°C)
- Option Express, Séchage +
- Départ différé, affichage du temps restant
- Fermeture de porte ComfortClose
- Supports FlexCare
- Classe énergétique: E
- Consommation d'énergie pour 100 cycles: 95 kWh
- Consommation d'eau pour un cycle Eco : 8,9 L (à partir de 6L en programme Auto)
- Niveau sonore : 45 dB(a) (classe de perception: C)

949,99 €* + 8 € éco-part = 957,99 €**

G 5000 SC Inox (Classic)

- Tiroir à couverts, 14 couverts
- Paniers FlexLine Comfort
- 5 programmes (ECO 50°C, Automatic 45-65°C, QuickPowerWash 65°C, Intensif 75°, Fragile 45°C)
- Option Express, Séchage +
- Départ différé, affichage du temps restant
- Fermeture de porte ComfortClose
- Supports FlexCare
- Classe énergétique: E
- Consommation d'énergie pour 100 cycles: 95 kWh
- Consommation d'eau pour un cycle Eco : 8,9 L (à partir de 6L en programme Auto)
- Niveau sonore : 45 dB(a) (classe de perception: C)

1049 €* + 8 € éco-part = 1057 €**

G 5210 SC (Classic)

- **Tiroir à couverts 3D MultiFlex**, 14 couverts
- Paniers FlexLine Comfort
- 5 programmes (ECO 50°C, Automatic 45-65°C, QuickPowerWash 65°C, Intensif 75°, Fragile 45°C)
- **Séchage AutoOpen, SensorDry**
- Option Express, Séchage +
- Départ différé, affichage du temps restant
- Fermeture de porte ComfortClose
- Supports FlexCare
- **Classe énergétique: C**
- Consommation d'énergie pour 100 cycles: 74 kWh
- Consommation d'eau pour un cycle Eco : 8,9 L (à partir de 6L en programme Auto)
- Niveau sonore : 45 dB(a) (classe de perception: C)

1099 €* + 8 € éco-part = 1107 €**

Lave-vaisselle posables 60 cm (dim. : H 84,5 x L 59,8 x P 60 cm)



G 5210 SC Front Inox (Classic)

- Tiroir à couverts 3D MultiFlex, 14 couverts
- Paniers FlexLine Comfort
- 5 programmes (ECO 50°C, Automatic 45-65°C, QuickPowerWash 65°C, Intensif 75°, Fragile 45°C)
- Séchage AutoOpen, SensorDry
- Option Express, Séchage +
- Départ différé, affichage du temps restant
- Fermeture de porte ComfortClose
- Supports FlexCare
- Classe énergétique : C
- Consommation d'énergie pour 100 cycles : 74 kWh
- Consommation d'eau pour un cycle Eco : 8,9 L (à partir de 6L en programme Auto)
- Niveau sonore : 45 dB(a) (classe de perception: C)

1199 €* + 8 € éco-part = 1207 €**



G 7020 SC (Classic)

- Tiroir à couverts 3D MultiFlex, 14 couverts
- Paniers FlexLine ComfortPlus
- **8 prog.** (ECO, Auto, **PowerWash 60°**, Intensif 75°, Fragile 45°C, QuickPowerWash, **Extra Silencieux 40 dB, Entretien machine**)
- Séchage AutoOpen, SensorDry, Brilliant GlassCare
- Options : **IntenseZone**, Express, Séchage +
- Départ différé, affichage du temps restant
- Eco Feedback
- **Classe énergétique : B**
- Consommation d'énergie pour 100 cycles : **64 kWh**
- Consommation d'eau pour un cycle Eco : **8,4 L** (à partir de 6 L en programme Auto)
- Niveau sonore : 45 dB(a) (classe de perception : B)

1199 €* + 8 € éco-part = 1207 €**



G 7020 SC Front Inox (Classic)

- Tiroir à couverts 3D MultiFlex, 14 couverts
- Paniers FlexLine ComfortPlus
- **8 prog.** (ECO, Auto, **PowerWash 60°**, Intensif 75°, Fragile 45°C, QuickPowerWash, **Extra Silencieux 40 dB, Entretien machine**)
- Séchage AutoOpen, SensorDry, Brilliant GlassCare
- Options : **IntenseZone**, Express, Séchage +
- Départ différé, affichage du temps restant
- Eco Feedback
- **Classe énergétique : B**
- Consommation d'énergie pour 100 cycles : **64 kWh**
- Consommation d'eau pour un cycle Eco : **8,4 L** (à partir de 6 L en programme Auto)
- Niveau sonore : 45 dB(a) (classe de perception : B)

1299 €* + 8 € éco-part = 1307 €**

Lave-vaisselle posables



G 7200 SC (Classic)

- Tiroir à couverts 3D MultiFlex, 14 couverts
- Paniers FlexLine ComfortPlus
- 8 Programmes : ECO, Automatique, Intensif 75°, QuickPowerWash, Fragile 45°, Extra Silencieux 40 dB, Entretien Machine, Hygiene 70°C, PowerWash 60°
- Séchage AutoOpen, SensorDry, Brilliant GlassCare
- Affichage du temps restant
- Options: IntenseZone, Express
- Eco Feedback
- Fermeture de porte ComfortClose
- Classe énergétique: A
- Consommation d'énergie pour 100 cycles: 54 kWh
- Consommation d'eau pour un cycle Eco : 8,4 L
- 43 dB (a) (classe de perception: B)

1299 €* + 8 € éco-part = 1307 €**



G 7200 SC Inox (Classic)

- Tiroir à couverts 3D MultiFlex, 14 couverts
- Paniers FlexLine ComfortPlus
- 8 Programmes : ECO, Automatique, Intensif 75°, QuickPowerWash, Fragile 45°, Extra Silencieux 40 dB, Entretien Machine, Hygiene 70°C, PowerWash 60°
- Séchage AutoOpen, SensorDry, Brilliant GlassCare
- Affichage du temps restant
- Options: IntenseZone, Express
- Eco Feedback
- Fermeture de porte ComfortClose
- Classe énergétique: A
- Consommation d'énergie pour 100 cycles: 54 kWh
- Consommation d'eau pour un cycle Eco : 8,4 L
- 43 dB (a) (classe de perception: B)

1399 €* + 8 € éco-part = 1407 €**




G 7410 SC Autodos (Classic)

- Tiroir à couverts 3D MultiFlex, 14 couverts
- **AutoDos avec PowerDisk®**
- **WifiConn@ct avec MobileControl**
- Paniers FlexLine ExtraComfort
- **10 prog.** (ECO, Auto, PowerWash 60°, Intensif 75°, Fragile 45°C, QuickPowerWash, Extra Silencieux 40 dB, **Hygiène 70°, Economique Solaire**, Nettoyage machine)
- Séchage AutoOpen, SensorDry, Brilliant GlassCare
- Options : Express, IntenseZone et Séchage +
- Départ différé avec affichage du temps restant
- Eco Feedback
- Classe énergétique: A
- Consommation d'énergie pour 100 cycles: 74 kWh
- Consommation d'eau pour un cycle Eco : 8,5 L (à partir de 6L en programme Auto)
- **Niveau sonore : 42 dB(a) (classe de perception: B)**

1499 €* + 8 € éco-part = 1507 €**

Lave-vaisselle prêts à encastrer

Lave-vaisselle prêts à encastrer 60 cm
(dim. : H 80,5-87 x L 59,8 x P 57 cm)



G 5000 SCU (Classic)

- Tiroir à couverts, 14 couverts
- Paniers FlexLine Comfort
- 5 programmes (ECO 50°C, Automatic 45-65°C, QuickPowerWash 65°C, Intensif 75°, Fragile 45°C)
- Option Express, Séchage +
- Départ différé, affichage du temps restant
- Fermeture de porte ComfortClose
- Supports FlexCare
- Classe énergétique: E
- Consommation d'énergie pour 100 cycles: 95 kWh
- Consommation d'eau pour un cycle Eco : 8,9 L (à partir de 6L en programme Auto)
- Niveau sonore : 45 dB(a) (classe de perception: C)
- Compatible avec toutes les plinthes basses (3,5 cm et plus)

Blanc

899,99 €* + 8 € éco-part = 907,99 €**

Inox

1099,99 €* + 8 € éco-part = 1107,99 €**



G 5210 SCU (Classic)

- **Tiroir à couverts 3D MultiFlex**, 14 couverts
- Paniers FlexLine Comfort
- 5 programmes (ECO 50°C, Automatic 45-65°C, QuickPowerWash 65°C, Intensif 75°, Fragile 45°C)
- **Séchage AutoOpen, SensorDry**
- Option Express, Séchage +
- Départ différé, affichage du temps restant
- Fermeture de porte ComfortClose
- Supports FlexCare
- **Classe énergétique: C**
- Consommation d'énergie pour 100 cycles: 74 kWh
- Consommation d'eau pour un cycle Eco : 8,9 L (à partir de 6L en programme Auto)
- Niveau sonore : 45 dB(a) (classe de perception: C)
- Compatible avec toutes les plinthes basses (3,5 cm et plus)

1299 €* + 8 € éco-part = 1307 €**



G 7410 SCU (Classic)

- Tiroir à couverts 3D MultiFlex, 14 couverts
- **AutoDos avec PowerDisk®**
- **WifiConn@ct avec MobileControl**
- **Paniers FlexLine ExtraComfort**
- **8 prog.** (ECO, Auto, **PowerWash 60°**, Intensif 75°, Fragile 45°C, QuickPowerWash, **Extra Silencieux 40 dB, Entretien machine**)
- Séchage AutoOpen, SensorDry, Brilliant GlassCare
- Options : **IntenseZone**, Express, Séchage +
- Départ différé, affichage du temps restant
- Eco Feedback
- **Classe énergétique : A**
- Consommation d'énergie pour 100 cycles : **54 kWh**
- Consommation d'eau pour un cycle Eco : 8,4 L (à partir de 6 L en programme Auto)
- **Niveau sonore : 42 dB(a) (classe de perception : B)**
- Compatible avec toutes les plinthes basses (3,5 cm et plus)

1899 €* + 8 € éco-part = 1907 €**

* Prix de vente maximal conseillé en € TTC / ** Prix de vente maximal conseillé en € TTC éco-part. incluse

Lave-vaisselle intégrables



G 5000 SCi (Design)

- Tiroir à couverts, 14 couverts
- Paniers FlexLine Comfort
- 5 programmes (ECO 50°C, Automatic 45-65°C, QuickPowerWash 65°C, Intensif 75°, Fragile 45°C)
- Option Express, Séchage +
- Départ différé, affichage du temps restant
- Fermeture de porte ComfortClose
- Supports FlexCare
- Classe énergétique: E
- Consommation d'énergie pour 100 cycles: 95 kWh
- Consommation d'eau pour un cycle Eco : 8,9 L (à partir de 6L en programme Auto)
- Niveau sonore : 45 dB(a) (classe de perception: C)
- Compatible avec toutes les plinthes basses (3,5 cm et plus)

Blanc

1099 €* + 8 € éco-part = 1107 €**

Inox anti-traces

1199 €* + 8 € éco-part = 1207 €**

G 5210 SCi (Design)

- **Tiroir à couverts 3D Multiflex**, 14 couverts
- Paniers FlexLine Comfort
- 5 programmes (ECO 50°C, Automatic 45-65°C, QuickPowerWash 65°C, Intensif 75°, Fragile 45°C)
- **Séchage AutoOpen, SensorDry**
- Option Express, Séchage +
- Départ différé, affichage du temps restant
- Fermeture de porte ComfortClose
- Supports FlexCare
- **Classe énergétique: C**
- Consommation d'énergie pour 100 cycles: 74 kWh
- Consommation d'eau pour un cycle Eco : 8,9 L (à partir de 6L en programme Auto)
- Niveau sonore : 45 dB(a) (classe de perception: C)
- Compatible avec toutes les plinthes basses (3,5 cm et plus)

Blanc, Noir Obsidien

1249 €* + 8 € éco-part = 1257 €**

Inox anti-traces

1349 €* + 8 € éco-part = 1357 €**

G 7020 SCi (Design)

- Tiroir à couverts 3D MultiFlex, 14 couverts
- **Paniers FlexLine ComfortPlus**
- **8 prog.** (ECO, Auto, **PowerWash 60°**, Intensif 75°, Fragile 45°C, QuickPowerWash, **Extra Silencieux 40 dB, Entretien machine**)
- Séchage AutoOpen, SensorDry, Brilliant GlassCare
- Options : **IntenseZone**, Express, Séchage +
- Départ différé, affichage du temps restant
- Eco Feedback
- **Classe énergétique : B**
- **Consommation d'énergie pour 100 cycles : 64 kWh**
- Consommation d'eau pour un cycle Eco : 8,9 L (à partir de 6 L en programme Auto)
- Niveau sonore : 45 dB(a) (classe de perception : B)
- Compatible avec toutes les plinthes basses (3,5 cm et plus)

Blanc

1499 €* + 8 € éco-part = 1507 €**

Inox anti-traces

1599 €* + 8 € éco-part = 1607 €**



G 7200 SCi (Design)

- Tiroir à couverts 3D MultiFlex, 14 couverts
- Paniers FlexLine ComfortPlus
- Porte sécurité enfant
- 8 Programmes : ECO, Automatique, Intensif 75°, QuickPowerWash, Fragile 45°, Extra Silencieux 40 dB, Entretien Machine, Hygiène 70°C, PowerWash 60°
- Séchage AutoOpen, SensorDry, Brilliant GlassCare
- Affichage du temps restant
- Options: IntenseZone, Express
- Eco Feedback
- Fermeture de porte ComfortClose
- **Classe énergétique: A**
- Consommation d'énergie pour 100 cycles: **54 kWh**
- **Consommation d'eau pour un cycle Eco : 8,4 L**
- 43 dB (a) (classe de perception: B)
- Compatible avec toutes les plinthes basses (3,5 cm et plus)

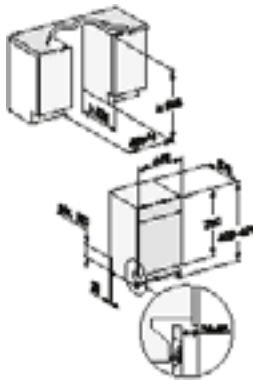
Noir

1749 €* + 8 € éco-part = 1757 €.**

Inox anti-traces

1849 €* + 8 € éco-part = 1857 €**

G 7xxx SCi



- 1) Hauteur du socle 35-155 mm,
- 2) hauteur de socle 100-220 mm,
- 3) Hauteur d'appareil max. 930 mm avec équipement hauteur de socle -1



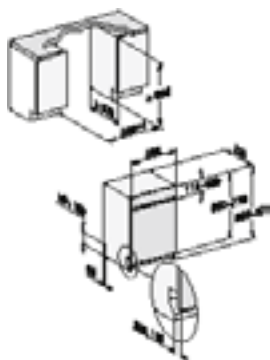
G 7410 SCi Noir Inox Autodos (Design)

- Tiroir à couverts 3D MultiFlex, 14 couverts
- **AutoDos avec PowerDisk®**
- **WifiConn@ct avec MobileControl**
- **Paniers FlexLine ExtraComfort**
- 10 prog. (ECO, Automatic, Intensif 75°, QuickPowerWash, Fragile 45°, Extra Silencieux 40 dB, Entretien Machine, Hygiène 70°, PowerWash 60°, Economique Solaire)
- Séchage AutoOpen, SensorDry, Brilliant GlassCare
- Options : IntenseZone, Express, Séchage +
- Départ différé, affichage du temps restant
- Eco Feedback
- **Classe énergétique : A**
- Consommation d'énergie pour 100 cycles : **54 kWh**
- Consommation d'eau pour un cycle Eco : 8,4 L (à partir de 6 L en programme Auto)
- **Niveau sonore : 42 dB(a) (classe de perception : B)**

1999 €* + 8 € éco-part = 2007 €**

Lave-vaisselle intégrables

G 7xxx SCi



- 1) Hauteur du socle 35-155 mm,
- 2) hauteur de socle 100-220 mm,
- 3) Hauteur d'appareil max. 930 mm avec équipement hauteur de socle -1

Lave-vaisselle totalement intégrables

Lave-vaisselle totalement intégrables 60 cm

(dim. : H 80,5-87 x L 59,8 x P 57 cm; dim. XXL : H 84,5 - 91 x L 59,8 x P 57 cm)

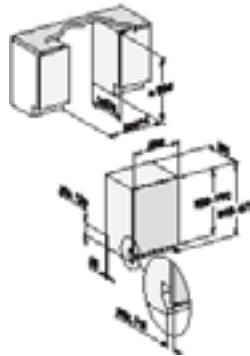


G 5050 SCVi (Design)

- Tiroirs à couverts, 14 couverts
- Paniers FlexLine Comfort
- 5 prog. (ECO 50°C, Automatic 45-65°C, Intensif 75°, Fragile 45°C, QuickPowerWash 65°C)
- Option Express, Séchage +
- Fermeture de porte ComfortClose
- Supports FlexCare
- Départ différé, affichage temps restant
- Classe énergétique: E
- Consommation d'énergie pour 100 cycles: 95 kWh
- Consommation d'eau pour un cycle Eco : 8,9 L (à partir de 6L en programme Auto)
- Niveau sonore : 45 dB(a) (classe de perception: C)
- Compatible avec toutes les plinthes basses (3,5 cm et plus)

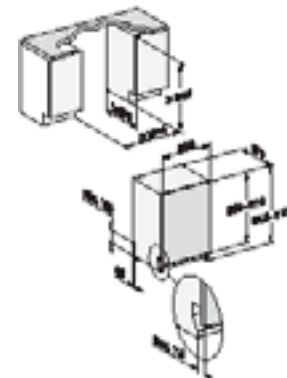
1099 €* + 8 € éco-part = 1107 €**

G 5xxx SCVi



- 1) Hauteur du socle 35-155 mm,
- 2) Hauteur de socle 100-220 mm,
- 3) Hauteur d'appareil max. 930 mm avec équipement hauteur de socle -1

G 5xxx SCVi XXL



- 1) Hauteur du socle 35-155 mm,
- 2) Hauteur de socle 100-220 mm,
- 3) Hauteur d'appareil max. 970 mm avec équipement hauteur de socle -1



G 5055 SCVi XXL (Design)

- Tiroir à couverts, 14 couverts
- Panier FlexLine Comfort
- 5 prog. (ECO 50°C, Automatic 45-65°C, Intensif 75°, Fragile 45°C, QuickPowerWash 65°C)
- Option Express, Séchage +
- Fermeture de porte ComfortClose
- Supports FlexCare
- Départ différé, affichage temps restant
- Classe énergétique: E
- Consommation d'énergie pour 100 cycles: 95 kWh
- Consommation d'eau pour un cycle Eco : 8,9 L (à partir de 6L en programme Auto)
- Niveau sonore : 45 dB(a) (classe de perception: C)
- Compatible avec toutes les plinthes basses (3,5 cm et plus)

1149 €* + 8 € éco-part = 1157 €**

Lave-vaisselle totalement intégrables



G 5260 SCVi (Design)

- **Tiroir à couverts 3D Multiflex**, 14 couverts
- Paniers FlexLine Comfort
- 5 progs. (ECO 50°C, Automatic 45-65°C, Intensif 75°, QuickPowerWash 65°C)
- Option Express, Séchage +, **Séchage AutoOpen, SensorDry**
- Départ différé, affichage temps restant
- Fermeture de porte ComfortClose Supports FlexCare
- Classe énergétique: C
- Consommation d'énergie pour 100 cycles: 74 kWh
- Consommation d'eau pour un cycle Eco : 8,9 L (à partir de 6L en programme Auto)
- Niveau sonore : 45 dB(a) (classe de perception: C)
- Compatible avec toutes les plinthes basses (3,5 cm et plus)

1299 €* + 8 € éco-part = 1307 €**

G 5265 SCVi XXL (Design)

- **Tiroir à couverts 3D MultiFlex**, 14 couverts
- Paniers FlexLine Comfort
- 5 programmes (ECO 50°C, Automatic 45-65°C, QuickPowerWash 65°C, Intensif 75°, Fragile 45°C)
- Option Express, Séchage +, **Séchage AutoOpen, SensorDry**
- Départ différé, affichage du temps restant
- Fermeture de porte ComfortClose, Supports FlexCare
- Classe énergétique: C
- Consommation d'énergie pour 100 cycles: 74 kWh
- Consommation d'eau pour un cycle Eco : 8,9 L (à partir de 6 L en programme Auto)
- Niveau sonore : 45 dB(a) (classe de perception: C)
- Compatible avec toutes les plinthes basses (3,5 cm et plus)

1349 €* + 8 € éco-part = 1357 €**

G 7060 SCVi (Design)

- Tiroir à couverts 3D MultiFlex, 14 couverts
- Paniers FlexLine ComfortPlus
- **8 prog.** (ECO, Auto, **PowerWash 60°**, Intensif 75°, Fragile 45°C, QuickPowerWash, **Extra Silencieux 40 dB, Entretien machine**)
- Séchage AutoOpen, SensorDry, Brilliant GlassCare
- Options : **IntenseZone**, Express, Séchage +
- Départ différé, affichage du temps restant
- Eco Feedback
- **Classe énergétique : B**
- Consommation d'énergie pour 100 cycles : **64 kWh**
- Consommation d'eau pour un cycle Eco : 8,4 L (à partir de 6 L en programme Auto)
- Niveau sonore : 45 dB(a) (classe de perception : B)

1399 €* + 8 € éco-part = 1407 €**



G 7065 SCVi XXL (Design)

- Tiroir 3D Multiflex, 14 couverts
- Paniers ComfortPlus
- 8 programmes (ECO, Automatic, PowerWash 60°, Intensif 75°, Fragile 45°C, QuickPowerWash, Extra Silencieux 40 dB, Entretien Machine, Express)
- Options: IntenseZone, Brilliant GlassCare, Séchage +
- Eco Feedback
- Fermeture de porte ComfortClose
- Classe énergétique: B
- Consommation d'énergie pour 100 cycles: 64 kWh
- Consommation d'eau pour un cycle Eco : 8,4 L (à partir de 6L en programme Auto)
- Niveau sonore : 45 dB(a) (classe de perception: C)
- Compatible avec toutes les plinthes basses (3,5 cm et plus)

1449 €* + 8 € éco-part = 1457 €**



G 7160 SCVi AutoDos (Design)

- Tiroir à couverts 3D MultiFlex, 14 couverts
- **AutoDos avec PowerDisk®**
- **WifiConn@ct avec MobileControl**
- Paniers FlexLine ComfortPlus
- 8 prog. (ECO, Auto, PowerWash 60°, Intensif 75°, Fragile 45°C, QuickPowerWash, Extra Silencieux 40 dB, Entretien machine)
- Séchage AutoOpen, SensorDry, Brilliant GlassCare
- Options : IntenseZone, Express, Séchage +
- Départ différé, affichage du temps restant
- Eco Feedback
- Classe énergétique : B
- Consommation d'énergie pour 100 cycles : **64 kWh**
- Consommation d'eau pour un cycle Eco : 8,9 L (à partir de 6 L en programme Auto)
- **Niveau sonore : 43 dB(a) (classe de perception : B)**
- Compatible avec toutes les plinthes basses (3,5 cm et plus)

1499 €* + 8 € éco-part = 1507 €**



G 7165 SCVi XXL AutoDos (Design)

- Tiroir à couverts 3D MultiFlex, 14 couverts
- **AutoDos avec PowerDisk®**
- **WifiConn@ct avec MobileControl**
- Paniers FlexLine ComfortPlus
- 8 prog. (ECO, Auto, PowerWash 60°, Intensif 75°, Fragile 45°C, QuickPowerWash, Extra Silencieux 40 dB, Entretien machine)
- Séchage AutoOpen, SensorDry, Brilliant GlassCare
- Options : IntenseZone, Express, Séchage +
- Départ différé, affichage du temps restant
- Eco Feedback
- Classe énergétique : B
- Consommation d'énergie pour 100 cycles : **64 kWh**
- Consommation d'eau pour un cycle Eco : 8,9 L (à partir de 6 L en programme Auto)
- **Niveau sonore : 43 dB(a) (classe de perception : B)**
- Compatible avec toutes les plinthes basses (3,5 cm et plus)

11549 €* + 8 € éco-part = 11557 €**

Lave-vaisselle totalement intégrables



G 7250 SCVi (Design)

- Tiroir3D Multiflex, 14 couverts
- Paniers FlexLine Comfort Plus
- 8 programmes (ECO, Automatic, PowerWash 60°, Intensif 75°, Fragile 45°C, QuickPowerWash, Extra Silencieux 40 dB, Entretien Machine, Express)
- Options: IntenseZone, Brilliant GlassCare, Séchage +
- Eco Feedback
- Fermeture de porte ComfortClose
- Classe énergétique: A
- Consommation d'énergie pour 100 cycles: 54kWh
- Consommation d'eau pour un cycle Eco : 8,4.L (à partir de 6L en programme Auto)
- Niveau sonore : 43 dB(a) (classe de perception: B)
- Compatible avec toutes les plinthes basses (3,5 cm et plus)

1499 €* + 8 € éco-part = 1507 €**

G 7255 SCVi XXL (Design)

- Tiroir3D Multiflex, 14 couverts
- Paniers Flexline Comfort Plus
- 8 programmes (ECO, Automatic, PowerWash 60°, Intensif 75°, Fragile 45°C, QuickPowerWash, Extra Silencieux 40 dB, Entretien Machine, Express)
- IntenseZone-Brilliant GlassCare
- Options: IntenseZone, Brilliant GlassCare, Séchage +
- Eco Feedback
- Fermeture de porte ComfortClose
- Classe énergétique: A
- Consommation d'énergie pour 100 cycles: 54 kWh
- Consommation d'eau pour un cycle Eco : 8,4 L (à partir de 6L en programme Auto)
- Niveau sonore : 43 dB(a) (classe de perception: B)
- Compatible avec toutes les plinthes basses (3,5 cm et plus)

1549 €* + 8 € éco-part = 1557 €**

Lave-vaisselle totalement intégrables 60 cm

(dim. : H 80,5-87 x L 59,8 x P 57 cm; dim. XXL : H 84,5 - 91 x L 59,8 x P 57 cm)



G 7460 SCVi AutoDos (Design)

- Tiroir 3D Multiflex, 14 couverts
- Paniers Flexline ExtraComfort
- **AutoDos avec PowerDisk®**
- **WifiConn@ct avec MobileControl**
- **11 prog.** (ECO, Automatic, PowerWash 60°, Intensif 75°, Fragile 45°C, QuickPowerWash, Hygiene 70°, Extra Silencieux 40 dB, Entretien Machine, Express, Economique Solaire)
- Options : intenseZone, Brilliant GlassCare, Séchage+, Express
- Eco Feedback
- Fermeture de porte ComfortClose
- Classe énergétique : A
- Consommation d'énergie pour 100 cycles: 54 kWh
- Consommation d'eau pour un cycle Eco : 8,4 L (à partir de 6L en programme Auto)
- Niveau sonore : 42 dB(a) (classe de perception: B)
- Compatible avec toutes les plinthes basses (3,5 cm et plus)

1799 €* + 8 € éco-part = 1807 €**

G 7465 SCVi XXL Noir Inox AutoDos (Design)


- Tiroir 3D Multiflex, 14 couverts
- Paniers Flexline ExtraComfort
- **AutoDos avec PowerDisk®**
- **WifiConn@ct avec MobileControl**
- **11 prog.** (ECO, Automatic, PowerWash 60°, Intensif 75°, Fragile 45°C, QuickPowerWash, Hygiene 70°, Extra Silencieux 40 dB, Entretien Machine, Express, Economique Solaire)
- Options : intenseZone, Brilliant GlassCare, Séchage+, Express
- Eco Feedback
- Fermeture de porte ComfortClose
- Classe énergétique : A
- Consommation d'énergie pour 100 cycles: 54 kWh
- Consommation d'eau pour un cycle Eco : 8,4 L (à partir de 6L en programme Auto)
- Niveau sonore : 42 dB(a) (classe de perception: B)
- Compatible avec toutes les plinthes basses (3,5 cm et plus)

1849 €* + 8 € éco-part. = 1857 €**

* Prix de vente maximal conseillé en € TTC / ** Prix de vente maximal conseillé en € TTC éco-part. incluse

Lave-vaisselle 45 cm posables


Lave-vaisselle 45 cm posables



G 5430 SC SL (Classic)

- Tiroir à couverts, 9 couverts
- Paniers Flexline Comfort
- 5 programmes (Eco 50°C, Automatic 45-65°C, QuickPowerWash 65°C, Intensif 75°, Fragile 45°C)
- Départ différé, affich. du temps restant
- Option Express, Séchage +
- Perfect GlassCare
- Classe énergétique: F
- Consommation d'énergie pour 100 cycles: 78 kWh
- Consommation d'eau pour un cycle Eco : 8 L (à partir de 6L en programme Auto)
- Niveau sonore : 45 dB(a) (classe de perception: C)
- Compatible avec toutes les plinthes basses (3,5 cm et plus)

999,99 €* + 8 € éco-part = 1007,99 €**




G 5640 SC SL (Classic)

- Tiroir à couverts, 9 couverts
- **Paniers FlexLine ExtraComfort**
- **7 programmes** (Eco 50°C, Automatic 45-65°C, QuickPowerWash 65°C, Intensif 75°, Fragile 45°C, PowerWash 60°C, ExtraSilencieux 40dB)
- Option Express, **Intense Zone**, Séchage+
- Départ différé, affich. du temps restant
- Perfect GlassCare, **FlexAssist**
- **Séchage AutoOpen, SensorDry, Brilliant GlassCare**
- Classe énergétique: D
- Consommation d'énergie pour 100 cycles: 62 kWh
- Consommation d'eau pour un cycle Eco : 7,7 L (à partir de 6L en programme Auto)
- Niveau sonore : 44 dB(a) (classe de perception: B)
- Compatible avec toutes les plinthes basses (3,5 cm et plus)

1199 €* + 8 € éco-part = 1207 €**

Lave-vaisselle 45 cm Intégrables

Lave-vaisselle 45 cm intégrables



G 5430 SCi SL (Design)

- Tiroir à couverts, 9 couverts
- 5 programmes (Eco 50°C, Automatic 45-65°C, QuickPowerWash 65°C, Intensif 75°, Fragile 45°C)
- Option Express, Séchage +
- Départ différé, affich. du temps restant
- Perfect GlassCare, Reconnaissance de produit lessiviel
- Classe énergétique: F
- Consommation d'énergie pour 100 cycles: 78 kWh
- Consommation d'eau pour un cycle Eco : 8 L (à partir de 6L en programme Auto)
- Niveau sonore : 45 dB(a) (classe de perception: C)
- Compatible avec toutes les plinthes basses (3,5 cm et plus)

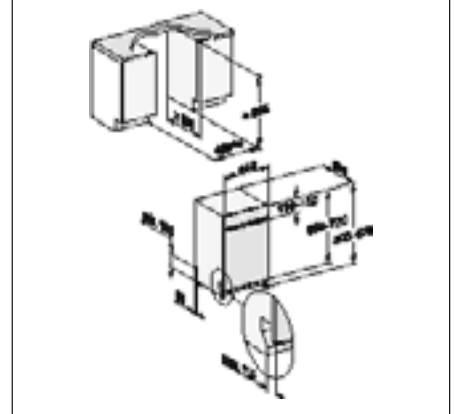
1199 €* + 8 € éco-part = 1207 €**

G 5430 SCi SL (Design)

- Tiroir à couverts, 9 couverts
- 5 programmes (Eco 50°C, Automatic 45-65°C, QuickPowerWash 65°C, Intensif 75°, Fragile 45°C)
- Option Express, Séchage +
- Départ différé, affich. du temps restant
- Perfect GlassCare, Reconnaissance de produit lessiviel
- Classe énergétique: F
- Consommation d'énergie pour 100 cycles: 78 kWh
- Consommation d'eau pour un cycle Eco : 8 L (à partir de 6L en programme Auto)
- Niveau sonore : 45 dB(a) (classe de perception: C)
- Compatible avec toutes les plinthes basses (3,5 cm et plus)

1299 €* + 8 € éco-part = 1307 €**

G 5xxx SCi SL



Lave-vaisselle 45 cm totalement intégrables

Lave-vaisselle 45 cm totalement intégrables



G 5481 SCVi SL (Design)

- Tiroir à couverts, 9 couverts
- 5 programmes (Eco 50°C, Automatic 45-65°C, QuickPowerWash 65°C, Intensif 75°, Fragile 45°C)
- Option Express, Séchage +
- Départ différé, affich. du temps restant
- Perfect GlassCare, Reconnaissance de produit lessiviel
- Classe énergétique : F
- Consommation d'énergie pour 100 cycles: 78 kWh
- Consommation d'eau pour un cycle Eco : 8 L (à partir de 6L en programme Auto)
- Niveau sonore : 45 dB(a) (classe de perception: C)
- Compatible avec toutes les plinthes basses (3,5 cm et plus)

1399 €* + 8 € éco-part = 1407 €**

G 5690 SCVi SL (Design)

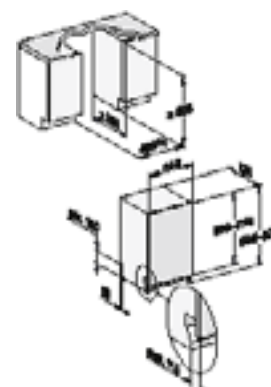
- Tiroir à couverts, 9 couverts
- 7 programmes (Eco 50°C, Automatic 45-65°C, QuickPowerWash 65°C, Intensif 75°, Fragile 45°C, PowerWash 60°C, Extra-Silencieux 40dB)
- Option Express, Intense Zone, Séchage+
- Paniers FlexLine ExtraComfort
- Départ différé, affich. du temps restant
- Perfect GlassCare, FlexAssist, Reconnaissance de produit lessiviel
- Séchage AutoOpen, SensorDry, Brilliant GlassCare
- **Classe énergétique: D**
- Consommation d'énergie pour 100 cycles: 62 kWh
- Consommation d'eau pour un cycle Eco : 7,7 L (à partir de 6L en programme Auto)
- **Niveau sonore : 44 dB(a) (classe de perception: B)**
- Compatible avec toutes les plinthes basses (3,5 cm et plus)

1649 €* + 8 € éco-part = 1657 €**

G 5890 SCVi SL (Design)

- Idem G 5690 SCVi SL
 - **8 programmes (idem + Hygiene 70°C)**
 - **Paniers FlexLine MaxiComfort**
 - **Wifi Conn@ct avec MobileControl**
 - **Classe énergétique: C**
 - Consommation d'énergie pour 100 cycles: 55 kWh
 - Consommation d'eau pour un cycle Eco : 7,7 L (à partir de 6L en programme Auto)
 - **Niveau sonore : 43 dB(a) (classe de perception: B)**
- 1899 €* + 8 € éco-part = 1907 €**

G 5xxx SCVi SL



Produits de lavage pour lave-vaisselle Miele



UltraTabs All in 1 60 pièces

Pour d'excellents résultats dans les lave-vaisselle Miele.

- Ultra-performance grâce aux enzymes spécialement conçues pour la vaisselle
- Des résultats étonnants même avec les résidus incrustés
- Pas d'emballage à enlever, se dissout intégralement dans l'eau
- Avec plusieurs fonctions telles que produit de rinçage, sel, protection des verres et QuickPowerWash
- Un lavage parfait, tout simplement. Grâce à Miele.

Réf. 11259430

19,99 €*
(1 Tab = 0,33 €)



UltraTabs HyClean 30 pièces

Hygiene Tabs pour d'excellents résultats de lavage avec les lave-vaisselle Miele.

- Élimine 99,9 % des champignons, virus et bactéries
- Convient particulièrement aux personnes allergiques
- Pas d'emballage à enlever, se dissout intégralement dans l'eau
- Avec plusieurs fonctions telles que produit de rinçage, sel, protection des verres et QuickPowerWash
- Un lavage parfait, tout simplement. Grâce à Miele.

Réf. 11347510

15,99 €*
(1 Tab = 0,50 €)



UltraTabs All in 1 ECO 60 pièces

Des tablettes alliant efficacité et écologie pour une performance de nettoyage intelligente même à des températures basses inférieures à 50 °C.

- Sans parfum, ni colorant, ni conservateur
- Avec des ingrédients d'origine végétale
- Biodégradable
- Propriétés écologiques certifiées par l'écolabel Cygne Blanc
- Pas d'emballage à enlever, se dissout intégralement dans l'eau
- Avec plusieurs fonctions telles que produit de rinçage, sel, protection des verres et QuickPowerWash
- Sans protection de l'argent

Réf. 11884160

19,99 €*
(1 Tab = 0,33 €)



Poudre de lavage 1,4 kg

Pour les meilleurs résultats de lavage. Avec aide au dosage intégrée.

- Avec oxygène actif pour une propreté impeccable
- Contient des enzymes spéciales – efficaces même à basses températures
- Formule spéciale anticorrosion pour la protection du verre
- Très économique – pour env. 100 cycles de lavage
- Un lavage parfait, tout simplement. Grâce à Miele.

Réf. 10528360

19,99 €*
(1 kg = 14,28 €)



Recharge de détergent en poudre, 1 kg

Pour des résultats de lavage exceptionnels et un dosage sur mesure.

- Avec oxygène actif pour une propreté impeccable
- Contient des enzymes spéciales – efficaces même à basses températures
- Formule spéciale anticorrosion pour la protection du verre
- Très économique – pour env. 70 cycles de lavage
- Un lavage parfait, tout simplement. Grâce à Miele.

Réf. 10528500

12,99 €*
(1 kg = 12,99 €)



Kit de dosage de poudre de lavage

Avec 3,4 kg de poudre et aide au dosage intégrée.

- Avec oxygène actif pour une propreté irréprochable
- Avec enzymes spéciales – efficace même à basses températures
- Formule spéciale anticorrosion pour la protection du verre
- Très économique – pour env. 240 cycles de lavage
- Un lavage parfait, tout simplement. Grâce à Miele.

Réf. 10528530

39,49 €*
(1 kg = 11,61 €)



Produit de rinçage 500 ml

Un éclat sans pareil pour vos verres

- Facilite le séchage de votre vaisselle
- Avec formule anticorrosion pour la protection du verre
- Avec bouchon spécial pour un dosage précis et simple
- Bouteilles 100 % en plastique recyclé – plus écologique

Réf. 11772100

8,49 €*
(1 L = 15,98 €)

Sel régénérant 1,5 kg

Pour un fonctionnement et des performances optimales de votre lave-vaisselle Miele

- Gros grains – parfaitement adaptés aux lave-vaisselle Miele
- Protège le lave-vaisselle et la vaisselle du calcaire dangereux
- Un lavage parfait, tout simplement. Grâce à Miele.

Réf. 10248530

3,29 €*
(1 Kg = 1,99 €)

* Prix conseillé en EUROS, TVA comprise.

¹⁾ Le matériau de base des flacons de produit de rinçage est composé à 100 % de plastique recyclé



Exclusivité mondiale :

Dosage automatique avec PowerDisk intégré



Pour une plus grande durabilité :



Le matériau de base des capsules PowerDisk de Miele est composé à 100 % de plastique recyclé.

Système de nettoyage de qualité supérieure, liberté hors normes !

Découvrez d'excellents résultats de nettoyage avec notre innovation : le premier système de dosage automatique au monde avec PowerDisk intégré s'appelle AutoDos, une innovation Miele. Nos lave-vaisselle et notre poudre granulée exclusive ont été développés ensemble pour former un duo à la performance inégalée. La poudre granulée est dosée automatiquement en fonction du programme sélectionné, à la juste quantité et au moment opportun. Ce système permet également de réaliser plusieurs dosages au cours d'un programme. Avec le programme « Automatic », le capteur mesure le degré de salissure et le dosage est adapté en conséquence.

Inutile de penser au détergent à chaque lavage : La technologie de dosage innovante avec PowerDisk contient de la poudre granulée pour 20 cycles de lavage² en moyenne, soit environ un mois d'utilisation. Profitez de votre liberté ! Et profitez davantage encore grâce à la fonction AutoStart : Une seule programmation suffit, et le premier lave-vaisselle autonome au monde se met en marche automatiquement à l'heure voulue, le jour voulu. Il suffit de garder la porte fermée. Votre quotidien devient plus facile et vous profitez d'un confort inédit.





PowerDisk All in 1, 400 g

Produit de lavage de qualité dans les lave-vaisselle avec la fonction AutoDos

- Poudre granulée Miele exclusive
- Avec fonction produit de rinçage et sel
- Propreté irréprochable grâce à l'oxygène actif
- Dosage automatique pour 1 mois environ (20 cycles de lavage¹⁾)
- Un lavage parfait, tout simplement. Grâce à Miele.

Réf. 11841430

11,99 €*
(100 g = 2,75 €)



PowerDisk All in 1 ECO 400 g

Produit lave-vaisselle écologique avec AutoDos

- Détergent en poudre Miele exclusif et écologique
- Sans parfums ni colorants
- Propreté irréprochable grâce à l'oxygène actif
- Dosage automatique pour 1 mois env. (20 cycles de lavage/disque)
- Un lavage parfait, tout simplement. Grâce à Miele

Réf. 11868960

11,99 €*
(100 g = 2,75 €)



PowerDisk All in 1 Pack de 6 pièces

Produit de lavage pour les lave-vaisselle avec la fonction AutoDos. Pack à un prix avantageux.

Réf. 11841250

59,99 €*
(100 g = 2,75 €)



PowerDisk All in 1 ECO pack de six pièces

produit lave-vaisselle écologique avec AutoDos. Pack à un prix avantageux.

Réf. 11868770

59,99 €*
(100 g = 2,75 €)

* Prix conseillé en EUROS, TVA comprise.

¹⁾ Le matériau de base des porte-capsules est composé à 100 % de plastique recyclé

²⁾ Dans le programme ECO 50 °C

Accessoires pour lave-vaisselle



Panier à couverts pour panier inférieur GBU 5000

Offre davantage de place pour les couverts dans le panier inférieur

- Panier à couverts à position variable dans le panier inférieur
- Idéal pour y placer les ustensiles encombrants
- Compatible avec les lave-vaisselle Miele des générations 4000, 5000, 6000, 6000 EcoFlex et 7000

Réf. 9614020

43,99 €*



Tôle d'encastrement pour encastrement sous plan lave-vaisselle UBS G 60-1

Pour l'encastrement sous plan optimal d'un lave-vaisselle posable

- 1 appareil avec 2 possibilités d'installation pour s'adapter à vos besoins
- Contenu : patins, socle réglable en profondeur et protection anti-buée
- Compatible avec les lave-vaisselle posables Miele de 60 cm de large des générations 4000, 5000, 6000 et 6000 EcoFlex

Réf. 6390810

65,99 €*

Accessoires pour lave-vaisselle

Habillage frontal

Désignation des modèles	Largeur x hauteur	60 cm	45 cm	Couleur de la façade	Série G 7xx0	Série G 7xx5 XXL	Série G 6xx0	Série G 6xx5 XXL	Série G 5xx0	Série G 5xx5 XXL	Série G 4xx0	Série G 4xx5 XXL	PG 8131 i	PG 8132 Sci XXL	PG 8133 SCVi XXL	Référence	
Habillage frontal pour lave-vaisselle complètement intégrés																	
GFVi 613/72 PureLine	600 x 715 mm	•		Inox antitrace			•	•			•	•				•	9635930
GFVi 613/77 PureLine	600 x 765 mm	•		Inox antitrace			•	•			•	•				•	9635950
GFVi 702/72 PureLine	600 x 715 mm	•		Inox antitrace	•	•			•	•							10986760
GFVi 702/77 PureLine	600 x 765 mm	•		Inox antitrace	•	•			•	•							10986770
GFVi 612/72 ContourLine	600 x 715 mm	•		Inox antitrace			•	•			•	•				•	9635920
GFVi 612/77 ContourLine	600 x 765 mm	•		Inox antitrace			•	•			•	•				•	9635940
GFVi 703/72 ContourLine	600 x 715 mm	•		Inox antitrace	•	•			•	•							10986780
GFVi 703/77 ContourLine	600 x 765 mm	•		Inox antitrace	•	•			•	•							10986790
GFVi 603/72 sans perçage	600 x 715 mm	•		Inox antitrace			•	•			•	•					7160740
GFVi 603/77 sans perçage	600 x 765 mm	•		Inox antitrace			•	•			•	•					7160760
GFVi 701/72 sans perçage	600 x 715 mm	•		Inox antitrace	•	•			•	•							10986740
GFVi 701/77 sans perçage	600 x 765 mm	•		Inox antitrace	•	•			•	•							10986750
GFVi 453/72	450 x 715 mm		•	Inox antitrace							•						7160840
GFVi 453/72-7	450 x 715 mm		•	Inox antitrace					•								11526970
GFVi 453/77-7	450 x 76 mm		•	Inox antitrace					•								11573740
Habillage frontal pour lave-vaisselle intégrables																	
GFV 60/57-1	600 x 570 mm	•		Inox antitrace			•	•			•	•	•	•			7149240
GFV 60/57-7	600 x 570 mm	•		Inox antitrace	•	•			•	•							10986710
GFV 60/60-1	600 x 600 mm	•		Inox antitrace			•	•			•	•	•	•			7160640
GFV 60/60-7	600 x 600 mm	•		Inox antitrace	•	•			•	•							10986720
GFV 60/60-7	600 x 600 mm	•		Blanc brillant	•	•			•	•							10986690
GFV 60/62-1	600 x 620 mm	•		Inox antitrace			•	•			•	•	•	•			7160660
GFV 60/65-1	600 x 650 mm	•		Inox antitrace			•	•			•	•	•	•			7160710
GFV 60/65-7	600 x 650 mm	•		Inox antitrace	•	•			•	•							10986730
GFV 60/65-7	600 x 650 mm	•		Blanc brillant	•	•			•	•							10986700
GFV 45/60-1	450 x 600 mm		•	Inox antitrace							•						7160830
GFV 45/60-7	450 x 600 mm		•	Inox antitrace					•								11526950
GFV 45/60-7	450 x 600 mm		•	Blanc brillant					•								11526930
GFV 45/65-7	450 x 600 mm		•	Inox antitrace					•								11526960
GFV 45/65-7	450 x 600 mm		•	Blanc brillant					•								11526940
Décoration frontale pour lave-vaisselle intégrables																	
GDU 60/60-1	585 x 605 mm	•		Blanc brillant			•	•			•	•					7160810
GDU 60/60-1	585 x 605 mm	•		Brun foncé			•	•			•	•					6389730
GDU 60/60-1	585 x 605 mm	•		Brun Havane			•	•			•	•					9635960
GDU 60/60-7	585 x 605 mm	•		Brun Havane	•	•			•	•							10986150
GDU 60/60-1	585 x 605 mm	•		Noir			•	•			•	•					6390740
GDU 60/60-7	585 x 605 mm	•		Noir obsidien	•	•			•	•							10986560
GDU 60/65-1	585 x 655 mm	•		Blanc brillant			•				•						7160820
GDU 60/65-1	585 x 655 mm	•		Brun foncé			•				•						6390750
GDU 60/65-1	585 x 655 mm	•		Brun Havane			•				•						9635970
GDU 60/65-7	585 x 655 mm	•		Brun Havane	•				•								10986190
GDU 60/65-1	585 x 655 mm	•		Noir			•				•						6390770
GDU 60/65-7	585 x 655 mm	•		Noir obsidien	•				•								10986570
GDU 45/60	435 x 605 mm		•	Blanc brillant							•						7160850
GDU 45/60	435 x 605 mm		•	Brun foncé							•						6820360



Habillage frontal PureLine pour lave-vaisselle entièrement intégrables

Inox anti-traces avec poignée design PureLine. Serie G 7000.

- Harmonie esthétique parfaite dans la cuisine
 - Nettoyage facile des traces de doigt
 - Avec poignée inox PureLine et matériel de fixation
- | | |
|---|-----------|
| GFVi 702/72 inox, Largeur : 60 cm. Hauteur : 72 cm. | |
| Ref. 10986760 | 379,99 €* |
| GFVi 702/77 inox, Largeur : 60 cm. Hauteur : 77 cm. | |
| Ref. 10986770 | 379,99 €* |



Habillage frontal ContourLine pour lave-vaisselle entièrement intégrables

Inox anti-traces avec poignée design ContourLine. Serie G 7000.

- Harmonie esthétique parfaite dans la cuisine
 - Avec poignée inox ContourLine et matériel de fixation
- | | |
|---|-----------|
| GFVi 703/72 inox, Largeur : 60 cm. Hauteur : 72 cm. | |
| Ref. 10986780 | 379,99 €* |
| GFVi 703/77 inox, Largeur : 60 cm. Hauteur : 72 cm. | |
| Ref. 10986790 | 379,99 €* |



Habillage frontal sans perçage pour lave-vaisselle entièrement intégrables

Inox anti-traces sans poignée et sans alevage. Serie G 7000.

- Harmonie esthétique parfaite dans la cuisine.
 - Adaptation possible au design des poignées de la cuisine
- | | |
|---|-----------|
| GFVi 701/72 inox, Largeur : 60 cm. Hauteur : 72 cm. | |
| Ref. 10986740 | 379,99 €* |
| GFVi 701/77 inox, Largeur : 60 cm. Hauteur : 77 cm. | |
| Ref. 10986750 | 379,99 €* |



Habillage frontal pour lave-vaisselle intégrables

Harmonie esthétique parfaite entre habillage frontal et bandeau de commande

- | | |
|---|-----------|
| GFV 60/57-7, Largeur 60 cm. Hauteur 57 cm. | |
| Ref. 10986710 | 259,99 €* |
| GFV 60/60-7 inox, Largeur 60 cm. Hauteur 60 cm. | |
| Ref. 10986720 | 259,99 €* |
| GFV 60/60-7 blanc brillant, Largeur 60 cm. Hauteur 60 cm. | |
| Ref. 10986690 | 259,99 €* |



Décoration frontale pour lave-vaisselle intégrables

Pour transformer un lave-vaisselle intégrable en appareil prêt à encastrer. Pour habillage avec une plaque de décor jusqu'à 4 mm. Livre avec plaque décor et plinthe amovible. Utilisable pour les lave-vaisselle Miele intégrables de 60 cm de largeur de la GEN 7000.

- | | |
|---|-----------|
| GDU 60/60-7, Noir : Largeur 60 cm. Hauteur 60 cm. | |
| Ref. : 10986560 | 109,99 €* |



Quelles caractéristiques de confort recherchez-vous ?

Les points forts* des fours



Fonction HydraCook¹⁾

Grâce à l'apport d'humidité, vous obtenez facilement des résultats professionnels : la fonction HydraCook diffuse de la vapeur dans l'enceinte de cuisson. Cela permet de combiner différents modes de fonctionnement avec la vapeur, pour des résultats de cuisson et de rôtissage optimaux. La viande est tendre et juteuse à l'intérieur, et dorée à point à l'extérieur. Les petits pains et le pain sont moelleux à l'intérieur, dorés uniformément et croustillants à l'extérieur, et semblent sortir tout droit de la boulangerie. Très pratique : vous pouvez programmer les diffusions de vapeur, pour encore plus de flexibilité. Différents programmes automatiques font appel à la fonction HydraCook pour offrir les meilleurs résultats.



Programmes automatiques

Des plats délicieux en un clin d'œil : pain, gâteau ou viande, la préparation est entièrement automatique.



Refroidissement rapide²⁾

Le refroidissement rapide automatique maintient les aliments au chaud sans risque de surcuisson.



FoodView

Toujours un œil sur la cuisson. Des solutions intelligentes et innovantes grâce à la caméra intégrée dans l'enceinte de cuisson (FoodView).



Thermosonde sans fil

Poisson et viande cuits au degré près : l'affichage du temps restant vous indique quand vos plats sont prêts.



Miele@home

Facilitez-vous la vie : mettez vos appareils électroménagers en réseau avec Miele@home pour plus de possibilités.

*selon le modèle


¹⁾ avec dispositif d'aspiration breveté

Brevet : EP 2 190 295 B1

²⁾ Brevet : EP 1 714 083 B1

Un réglage adapté à chaque recette

Les modes de cuisson* des cuisinières et fours encastrables Miele




Chaleur tournante +

Délicieusement léger et aéré : l'idéal pour cuire et rôtir sans dénaturer sur un ou deux niveaux.




Chaleur sole-voûte

Une valeur sûre, une fonction polyvalente : permet de réussir parfaitement toutes les recettes au four traditionnelles.




Cuisson intensive

Pâte croustillante, garniture savoureuse : pizza, quiche ou tarte aux fruits – Le fond est croustillant et le dessus reste juteux.



Rôtissage automatique

Le secret d'une viande bien juteuse : Elle est d'abord saisie à haute température, puis la cuisson se poursuit à la température réglée.



Turbogril

Croustillant à l'extérieur, juteux à l'intérieur : La fonction idéale pour les poulets, canards, jambonneaux, rôtis et bien d'autres plats à base de viande.



Multigril

Polyvalence : pour griller une grande quantité de steaks, saucisses, brochettes entre autres.




Gril éco

Idéal pour petites quantités : steaks, saucisses et compagnie parfaitement réussis, même en petites portions.



Chaleur tournante Éco

Économe en énergie : Réussissez parfaitement vos gratins ou vos soufflés.



Programme Shabbat

Le programme Shabbat permet d'utiliser l'appareil tout en respectant les coutumes juives.




Chaleur voûte

Pour le plaisir des yeux et des papilles : gratiner, dorer et brunir, la touche finale qui fait la différence.



Chaleur sole

Préparation en fonction des besoins : plats cuits au bain-marie ou dorés par le bas.



Décongélation

Décongélation progressive : Les aliments sont décongelés délicatement à l'air froid, dans des conditions idéales.



Booster

Mode express pour les utilisateurs pressés : Ceux qui ont peu de temps pour cuisiner apprécieront particulièrement le temps de chauffe court.



Programmes automatiques

Concoctez aisément une grande variété de plats délicieux : préparation automatique de pain, gâteaux ou volaille.




Cuisson à basse température

Tendre et juteux : à basse température, cuisson uniforme de la viande sans dessèchement de l'extérieur.



Fonctions spéciales

Incroyable, et pourtant si simple : les programmes spéciaux comme la déshydratation pour d'excellents résultats.




Programmes personnalisés

Pour préparer vos plats favoris, il vous suffit de définir le mode de cuisson, la température et la durée.



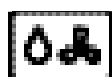
Fonction HydraCook

Comme chez le boulanger : L'apport d'humidité confère légèreté aux pâtes et une couleur dorée aux croûtes.



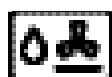
Fonction HydraCook avec rôtissage automatique

Rôtissage optimal : saisir à température élevée, poursuivre la cuisson à bonne température avec apport d'humidité.




Fonction HydraCook avec Chaleur tournante +

Délicieusement aéré et léger : idéal pour cuisson et rôtissage avec apport d'humidité sur un à trois niveaux.



Fonction HydraCook avec cuisson intensive

Pizza, quiche ou tarte aux fruits : fond croustillant et garniture fondante grâce à l'apport d'humidité.



Fonction HydraCook avec chaleur sole-voûte

Une valeur sûre : plats traditionnels au four ou rôtis parfaitement réussis avec apport d'humidité.

Glossaire des pictogrammes

Tous les pictogrammes des fours en un coup d'œil



Commande

Commande intuitive via grand écran tactile. Commande tactile intuitive par touches sensibles.



Commande intuitive par écran tactile. Commande tactile intuitive par touches sensibles.



Sélection directe des modes et temps de cuisson via les touches sensibles et affichage texte sur écran LCD sur quatre lignes.



Sélection directe des modes et temps de cuisson via les touches sensibles et affichage texte sur écran LCD sur une ligne.



Sélection des modes et temps de cuisson et des températures via boutons, affichage sur écran LCD à sept segments.



Confort d'entretien

Revêtement de surface anti-adhésif breveté pour un confort de nettoyage incomparable.



Auto-nettoyage de l'enceinte du four



L'enceinte de cuisson et les accessoires du four seront nettoyés grâce au système de pyrolyse.



Rails coulissants FlexiClips

Rails entièrement télescopiques pour une utilisation flexible et plus sûre de la grille de cuisson et du gril, à l'extérieur de l'enceinte de cuisson.



Fonction HydraCook

Combinaison d'un mode de cuisson traditionnel avec ajout d'humidité. Différentes options sont disponibles selon l'équipement.



Refroidissement rapide

Précis : Après des processus de cuisson temporisés, l'enceinte de cuisson est refroidie afin d'éviter que la cuisson ne se poursuive par inertie.



Caméra Foodview

Gardez un œil sur votre cuisson grâce à la caméra dans l'enceinte du four.




Thermosonde

Cuisson au degré près

FOURS MULTIFONCTIONS, HAUTEUR 60 CM

Fours multifonctions Pyrolyse
Collection Active




H 2265-1 BP (Design)

- Grande cavité 76 litres, 5 niveaux d'introduction
- Chaleur pulsée avec résistance annulaire
- **Enceinte pyrolysable**
- Commande EasyControl avec boutons rétractables
- 8 modes de cuisson
- Porte abattante repose-plat jusqu'à 15 kg
- Inox anti-traces

1099 €* + 10 € éco-part = 1109 €**

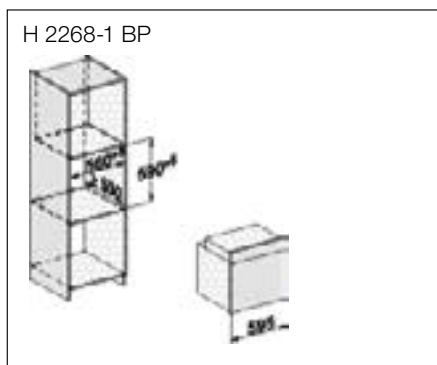
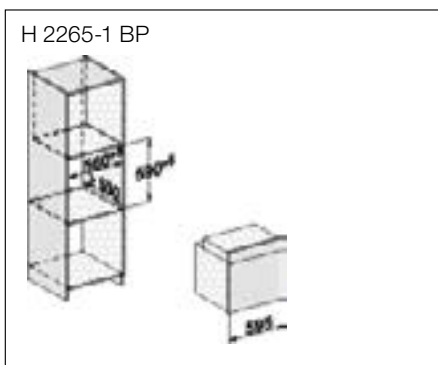
- Existe aussi en modèle PerfectClean (sans pyrolyse) H 2265-1 B (Design)
849,99 €* + 10 € éco-part = 859,99 €**



H 2268-1 BP (Design)


- Grande cavité 76 litres, 5 niveaux d'introduction
- Chaleur pulsée avec résistance annulaire
- Enceinte pyrolysable
- Commande EasyControl avec boutons rétractables
- 8 modes de cuisson
- **Rails télescopiques**
- Porte abattante repose-plat jusqu'à 15 kg
- Inox anti-traces

1199 €* + 10 € éco-part = 1209 €**



FOURS MULTIFONCTIONS, HAUTEUR 60 CM


Fours multifonctions pyrolyse,
Collection ContourLine



H 2765 BP (Design)

- Grande cavité 76 litres, 5 niveaux d'introduction
- **Ouverture et fermeture douce**
- Chaleur pulsée avec résistance annulaire
- Commande EasyControl avec boutons rétractables
- 8 modes de cuisson
- **Rails télescopiques**
- **Plats et grille PerfectClean**
- Porte abattante repose-plat jusqu'à 15 kg
- Noir obsidien

1299 €* + 10 € éco-part = 1309 €**



H 2760 BP (Design)

- Grande cavité 76 litres, 5 niveaux d'introduction
- Ouverture et fermeture douce
- Chaleur pulsée avec résistance annulaire
- Commande EasyControl avec boutons rétractables
- 8 modes de cuisson
- Rails télescopiques
- Plats et grille PerfectClean
- Porte abattante repose-plat jusqu'à 15 kg
- Inox anti-traces

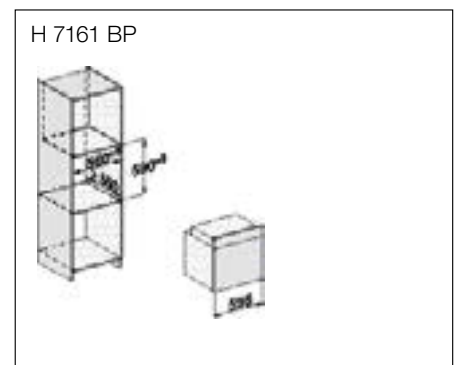
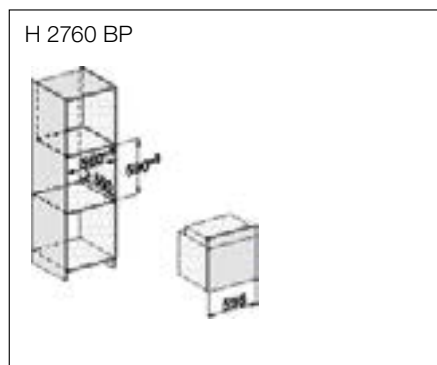
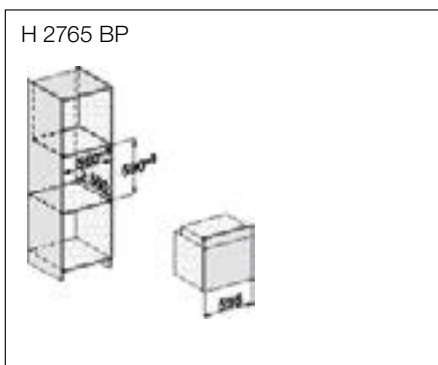
1299 €* + 10 € éco-part = 1309 €**



H 7161 BP (Design)

- Grande cavité 76 litres, 5 niveaux d'introduction
- Ouverture et fermeture douce
- Chaleur pulsée avec résistance annulaire
- **Bandeau de commande sensible DirectSensor S**
- **10 modes de cuisson dont 30 programmes automatiques**
- Rails télescopiques
- Plats et grille PerfectClean
- Porte abattante repose-plat jusqu'à 15 kg
- Inox anti-traces

1499 €* + 10 € éco-part = 1509 €**



* Prix de vente maximal conseillé en € TTC / ** Prix de vente maximal conseillé en € TTC éco-part incluse

FOURS MULTIFONCTIONS, HAUTEUR 60 CM



H 7164 BP (Design)

- Grande cavité 76 litres, 5 niveaux d'introduction
- Ouverture et fermeture douce
- Chaleur pulsée avec résistance annulaire
- Bandeau de commande sensible DirectSensor S
- **12 modes de cuisson** dont 30 programmes automatiques
- **Fonction HydraCook**
- Rails télescopiques
- Plats et grille PerfectClean
- **Fonctions connectées : Miele@home**
- Porte abattante repose-plat jusqu'à 15 kg
- Inox anti-traces

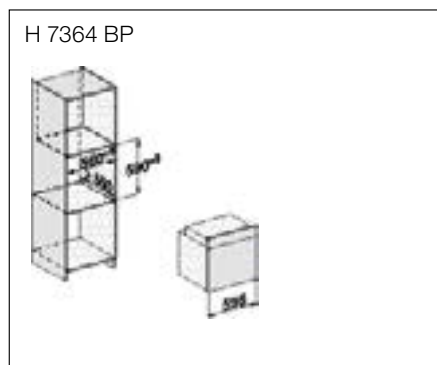
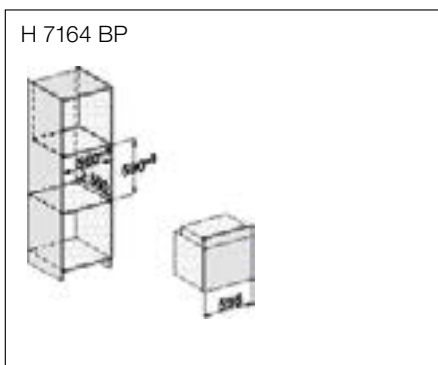
1799 €* + 10 € éco-part = 1809 €**



H 7364 BP (Design)

- Grande cavité 76 litres, 5 niveaux d'introduction
- Ouverture et fermeture douce
- Chaleur pulsée avec résistance annulaire
- **Bandeau de commande sensible DirectSensor**
- **16 modes dont 40 prog. auto.**
- Fonction HydraCook, **Refroidissement rapide, Sonde de température filaire**
- **Eclairage intérieur LED**
- **Rails télescopiques et gradins pyrolysables**
- Fonctions connectées : Miele@home
- Inox anti-traces

2599 €* + 10 € éco-part = 2609 €**



Trois fonctions de cuisson dans un espace compact





Le four compact avec micro-ondes conjugue intelligemment les avantages de deux appareils puissants dans une niche de 45 cm de hauteur : il s'agit d'un four complet qui offre les modes de cuisson les plus variés, comme Chaleur tournante +. Il fait également office de micro-ondes puissant. Vous avez le choix : utilisez les fonctions séparément, par exemple pour cuire un pain croustillant ou des gâteaux avec la fonction four ou pour chauffer rapidement une tasse de chocolat au lait au micro-ondes. Ou bien combinez les deux fonctionnalités : la combinaison d'un mode de cuisson traditionnel avec le micro-ondes permet d'économiser jusqu'à 30 % de temps lors de la cuisson.



Start

30 A

Microwaves +
HotStart plus

Fini

180 °C

11:00

Start

Quelles caractéristiques de confort recherchez-vous ?

Les points forts* des fours combinés micro-ondes encastrables Miele

Quick & Gentle

Avec la fonction Quick & Gentle, vous combinez la chaleur traditionnelle avec la puissance de micro-ondes que vous souhaitez. Le résultat : un temps de préparation plus court et des plats cuits selon vos souhaits. Tout cela grâce à une technologie d'ondulation innovante – pour plus de flexibilité au quotidien.



3 en 1

Mode micro-ondes, four et combiné pour une préparation idéale de vos plats dans un seul appareil.



Enceinte de cuisson en inox avec structure tramée brevetée¹⁾

Nettoyage facile : la surface spéciale à structure tramée est résistante aux rayures et dotée d'une finition PerfectClean.



Programmes automatiques

Des plats délicieux en un clin d'œil : pain, gâteau ou viande, la préparation est entièrement automatique.



Thermosonde

Poisson et viande cuits au degré près : l'affichage du temps restant vous indique l'heure de fin de cuisson.




Miele@home

Facilitez-vous la vie : mettez vos appareils électroménagers en réseau avec Miele@home pour plus de possibilités.

*selon le modèle
¹⁾ EP 1 345 474 B1

Un réglage adapté à chaque recette

Les modes de fonctionnement* des fours combinés micro-ondes Miele




Chaleur tournante +

Délicieusement léger et aéré : idéale pour une cuisson ou un rôtissage en douceur sur un ou deux niveaux.




Chaleur sole-voûte

Une valeur sûre, une fonction polyvalente : permet de réussir parfaitement toutes les recettes traditionnelles au four.



Cuisson intensive

Pâte croustillante, garniture savoureuse : pizza, quiche ou tarte aux fruits – Le fond est croustillant et le dessus reste juteux.



Rôtissage automatique

Le secret d'une viande bien juteuse : Elle est d'abord saisie à haute température, puis la cuisson se poursuit à la température réglée.



Turbogrill

Croustillant à l'extérieur, juteux à l'intérieur : la fonction idéale pour les poulets, canards, jambonneaux, rôtis et autres plats à base de viande.




Gril

Polyvalence : pour griller une grande quantité de steaks, saucisses, brochettes entre autres.



Chaleur tournante Éco

Économe en énergie : Réussissez parfaitement vos soufflés ou vos gratins.




Programme Shabbat

Le programme Shabbat permet d'utiliser l'appareil tout en respectant les coutumes juives.



Chaleur sole

Préparation individuelle : pour les plats cuits au bain-marie ou qui doivent être ensuite dorés par le bas.



Décongélation

Décongélation progressive : Les aliments sont décongelés délicatement à l'air froid, dans des conditions idéales.



Booster

Mode express pour les utilisateurs pressés : Ceux qui ont peu de temps pour cuisiner apprécieront particulièrement le temps de chauffe court.



Programmes automatiques

Concoctez aisément une grande variété de plats délicieux : préparation automatique de pain, gâteaux ou volaille.




Cuisson à basse température

Tendre et juteux : à basse température, cuisson uniforme de la viande sans dessèchement de l'extérieur.



Fonctions spéciales

Incroyable, et pourtant si simple : les programmes spéciaux comme la déshydratation pour d'excellents résultats.



Programmes personnalisés

Pour 20 plats favoris : définir mode de cuisson, température et durée, le résultat sera toujours le même.



Micro-ondes

Chauffez une tasse d'eau pour le thé ou réchauffez un repas en un rien de temps : pratique, rapide et efficace.



Micro-ondes et Chaleur tournante +

Gâteaux ou rôtis du dimanche : idéal pour une cuisson rapide en douceur sur un à deux niveaux.



Micro-ondes et gril

Cuire et griller : arôme authentique de grillades de viande, poisson et légumes entre autres.



Micro-ondes et Turbogril

Polyvalence : pour des steaks, des saucisses ou des brochettes, des rôtis, de la viande à la minute et bien d'autres choses encore.



Micro-ondes plus rôtissage automatique

Juteuse à l'intérieur, croustillante à l'extérieur : La viande est saisie à température élevée, et la cuisson se poursuit à basse température.

Glossaire des pictogrammes

Tous les pictogrammes pour les fours combinés micro-ondes en un coup d'œil



Commande

Commande intuitive via grand écran tactile. Commande tactile intuitive par touches sensibles.



Commande intuitive par écran tactile. Commande tactile intuitive par touches sensibles.



Sélection directe des modes et temps de cuisson via les touches sensibles et affichage texte sur écran LCD sur quatre lignes.



Sélection directe des modes et temps de cuisson via les touches sensibles et affichage texte sur écran LCD sur une ligne.



Confort d'entretien

Revêtement de surface anti-adhésif breveté pour un confort de nettoyage incomparable.



Puissance micro-ondes

Puissance micro-ondes : 1000 watts



Cuisson combinée

La combinaison d'un mode de cuisson traditionnel et d'un micro-ondes vous permet de gagner 30 % de temps en toute flexibilité.



Thermosonde

Cuisson au degré près



Cuisson à basse température

Des viandes parfaites grâce à la cuisson à basses températures.

FOURS COMBINÉS MICRO-ONDES, HAUTEUR 45 CM

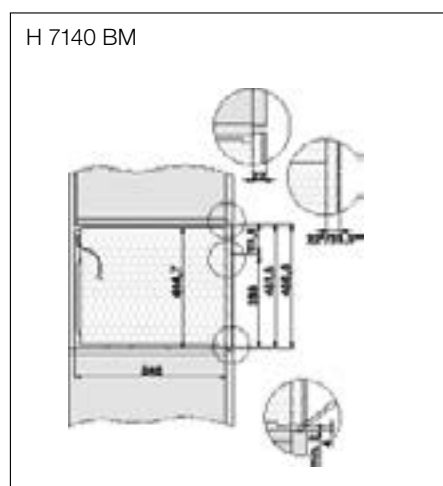
Fours combinés micro-ondes
encastrables,
Collection ContourLine



H 7140 BM (Design)

- Cavité 43 litres, 3 niveaux d'introduction
- Ouverture et fermeture douce
- Enceinte inox avec revêtement PerfectClean breveté
- Bandeau de commande sensible DirectSensor S
- 12 modes dont 20 prog. auto.
- Régulation électronique des T°C de 30 à 225°C
- T°C et puissances MO préconisées
- Puissance MO jusqu'à 1000W
- Cuisson combinée
- Fonctions connectées : Miele@home
- Eclairage LED
- Inox anti-traces

1899 €* + 10 € éco-part = 1909 €**



FOURS COMBINÉS MICRO-ONDES, HAUTEUR 45 CM

Fours combinés micro-ondes
encastrables,
Collection VitroLine



H 7440 BM (Prestige)

- Cavité 43 litres, 3 niveaux d'introduction
- Ouverture et fermeture douce
- Enceinte inox avec revêtement PerfectClean breveté
- **Bandeau de commande sensitif DirectSensor**
- **13 modes dont 45 prog. auto.**
- Régul. électronique des T°C de 30 à 225°C
- T°C et puissances MO préconisées
- Cuisson combinée
- Puissance MO jusqu'à 1000W
- **20 programmes personnalisés**
- Fonctions connectées : Miele@home
- Eclairage LED
- Noir obsidien, Gris graphite, Blanc brillant

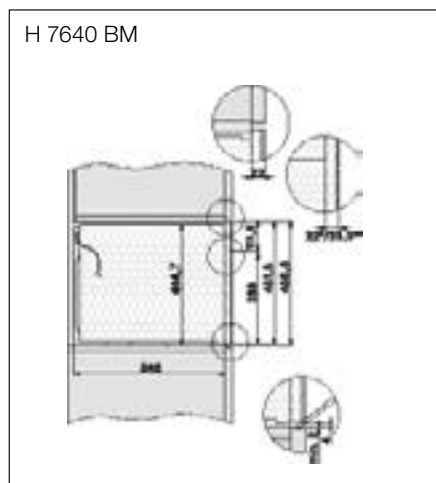
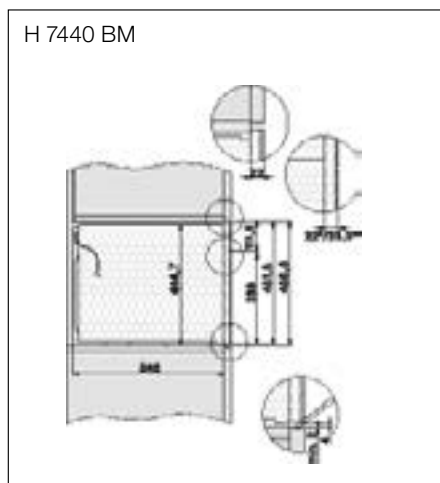
2599 €* + 10 € éco-part = 2609 €**



H 7640 BM (Prestige)

- Cavité 43 litres, 3 niveaux d'introduction
- Ouverture et fermeture douce
- Enceinte inox avec revêtement PerfectClean breveté
- **Écran tactile MTouch S**
- **18 modes dont 80 prog. auto.**
- Régul. électronique des T°C de 30 à 225°C
- T°C et puissances MO préconisées
- Cuisson combinée
- Puissance MO jusqu'à 1000W
- 20 programmes personnalisés
- Fonctions connectées : Miele@home
- Eclairage LED, **Sonde de T°C filaire**
- **Capteur de présence MotionReact**
- **Mode Shabbat**
- Noir obsidien, Gris graphite, Blanc brillant

2999 €* + 10 € éco-part = 3009 €**



FOURS COMBINÉS MICRO-ONDES, HAUTEUR 45 CM

Fours combinés micro-ondes
encastrables,
Collection ArtLine



H 7440 BMX (Prestige)

- Cavité 43 litres, 3 niveaux d'introduction
- Ouverture et fermeture douce
- Enceinte inox avec revêtement PerfectClean breveté
- Bandeau de commande sensible DirectSensor
- 13 modes dont 45 prog. auto.
- Régul. électronique des T°C de 30 à 225°C
- T°C et puissances MO préconisées
- Cuisson combinée
- Puissance MO jusqu'à 1000W
- 20 programmes personnalisés
- Fonctions connectées : Miele@home
- Eclairage LED
- Noir obsidien, Gris graphite, Blanc brillant

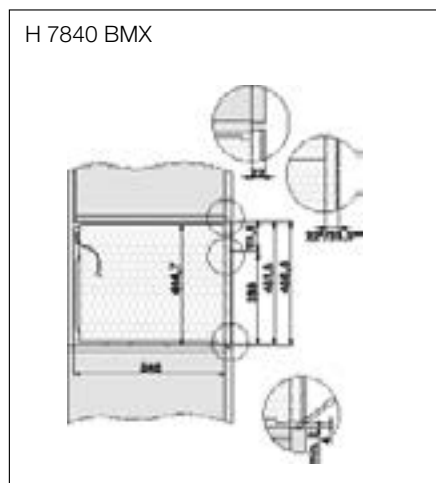
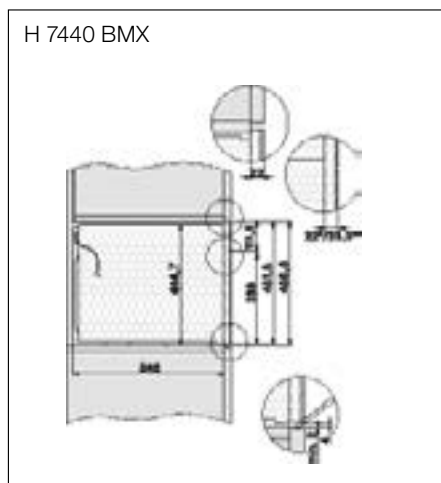
2599 €* + 10 € éco-part = 2609 €**



H 7840 BMX (Prestige)

- Cavité 43 litres, 3 niveaux d'introduction
- Ouverture et fermeture douce
- Enceinte inox avec revêtement PerfectClean breveté
- **Grand écran tactile MTouch**
- **18 modes dont 80 prog. auto.**
- Régulation électronique des T°C de 30 à 225°C
- T°C et puissances MO préconisées
- Cuisson combinée
- Puissance MO jusqu'à 1000W
- 20 programmes personnalisés
- Fonctions connectées : Miele@home
- Eclairage LED, **Sonde de T°C filaire**
- **Capteur de présence MotionReact**
- Noir obsidien, Gris graphite, Blanc brillant

3399 €* + 10 € éco-part = 3409 €**





Les modèles

Fours vapeur encastrables

Les fours vapeur Miele s'adaptent à la configuration de votre cuisine. Grâce à leur forme compacte, ils se glissent parfaitement dans les niches standard. Vous pouvez ainsi décider en toute liberté de l'emplacement de votre four vapeur Miele.

Fours vapeur posables

Même si vous n'avez plus de place pour intégrer un appareil supplémentaire dans votre cuisine, vous ne devez pas pour autant renoncer aux avantages d'un four vapeur. Dans l'idéal, le four vapeur posable de Miele se place sur le plan de travail de la cuisine. Tout comme le modèle encastrable, cet appareil garantit confort d'utilisation et polyvalence.



De quelle niche disposez-vous et quelle enceinte de cuisson préférez-vous ?

Les cotes d'encastrement et les différentes tailles des fours vapeur Miele

Modèles et dimensions

Les fours vapeur Miele se déclinent en divers modèles et dimensions. Trouvez ici la solution idéale pour votre cuisine.



Le modèle classique
largeur 60 cm, hauteur 45 cm



Le modèle haute pression
largeur 60 cm, hauteur 38 cm



Appareil posable polyvalent
largeur 50 cm, hauteur 37 cm

Les types d'appareils



Four vapeur (sans pression)
Le four vapeur Solo Miele travaille sans pression, dans la plage de températures de 40 à 100 °C. Il vous permet de préparer en douceur légumes, poissons, accompagnements, desserts et bien plus encore.



Four vapeur haute pression
Le four vapeur haute pression Miele vous offre, outre la cuisson à la vapeur sans pression, la cuisson à la vapeur sous pression à des températures comprises entre 101 et 120 °C. La cuisson à la vapeur sous pression vous permet de gagner jusqu'à 50 % de temps par rapport à la cuisson à la vapeur sans pression.

Les technologies vapeur



DualSteam
Puissant générateur de vapeur externe d'une capacité de 3,3 kW, avec deux buses à vapeur.



MonoSteam
Puissant générateur de vapeur externe d'une capacité de 2,2 kW, avec une buse à vapeur.



PowerSteam
Très puissant générateur de vapeur externe d'une capacité de 5,0 kW et avec une buse à vapeur.

Le générateur de vapeur de tous les fours vapeur Miele est situé à l'extérieur de l'enceinte de cuisson. Les avantages pour la cuisson sont considérables : quantité idéale de vapeur, mesure et maintien optimaux de la température, temps de cuisson indépendants des quantités et chauffage accéléré. Et puisqu'aucun dépôt calcaire ne peut se former dans l'enceinte de cuisson, elle est particulièrement facile à nettoyer.



Quelles caractéristiques de confort recherchez-vous ?

Les points forts* des fours vapeur

Exclusivité Miele DualSteam

La perfection comme vous l'aimez : le four vapeur Miele complète idéalement un four et une table de cuisson, pour des résultats de cuisson parfaits grâce à la technologie DualSteam. Des temps de chauffe courts, une répartition homogène de la vapeur et une excellente précision de la température permettent de préparer des plats savoureux et parfaitement cuits. C'est le résultat de l'action conjuguée du puissant générateur de vapeur externe de 3,3 kW et de la disposition ainsi que de l'alignement spécifiques des deux buses à vapeur.



Exclusivité Miele Enceinte de cuisson en inox avec structure tramée

Qualité et facilité d'entretien : nos fours vapeur sont tous équipés d'une enceinte de cuisson en inox.



Exclusivité Miele Cuisson vapeur sous pression

Cuisson rapide et saine : entre 101 et 120 °C, vos plats cuisent très vite.



Grande enceinte de cuisson, grande surface

Espace maximal : enceinte de cuisson profonde et grande surface pour préparer plusieurs portions simultanément.



Programmes automatiques

Des plats délicieux en un clin d'œil : poisson, viande ou légume, la préparation est entièrement automatique.



Cuisson sous vide

Pour une saveur plus intense : les aliments mis sous vide cuisent en douceur à basse température.

Glossaire des pictogrammes

Tous les pictogrammes du four vapeur en un coup d'œil



Commande

Sélection directe des modes et temps de cuisson via les touches sensibles et affichage texte sur écran LCD sur quatre lignes



Sélection directe des modes et temps de cuisson via les touches sensibles et affichage texte sur écran LCD sur un ligne



Sélection de la température et de durées via touches sensibles, affichage via écran à sept segments



Volume d'enceinte

Les fours vapeur Miele possèdent différents volumes d'enceinte – 24 et 40 litres



Cuisson sous vide

Processus de cuisson pour lequel les plats sont cuits en douceur dans un emballage sous vide.



Programmes automatiques

Préparation facile de plats de façon totalement automatique



Dualsteam

Génération rapide de vapeur et répartition uniforme de la vapeur via 2 buses vapeur.



Répartition de la vapeur via une buse de vapeur



Miele@home*

Vous pouvez mettre vos appareils en réseau avec Miele@home – pour plus de possibilités.

FOURS VAPEUR

Four vapeur posables



DG 6001 (Classic)

- Commande EasySensor
- Touches sensibles
- 24 l, 3 niveaux de cuisson
- Technologie MonoSteam
- Réglage T° de 40 à 100°C (par palier de 5°C)
- Ouverture latérale
- 1 plat récupérateur et 2 récipients perforés en inox
- Noir obsidien

949,99 €* + 10 € éco-part = 959,99 €**



DG 6001 (Classic)

- Commande EasySensor
- Touches sensibles
- 24 l, 3 niveaux de cuisson
- Technologie MonoSteam
- Réglage T° de 40 à 100°C (par palier de 5°C)
- Ouverture latérale
- 1 plat récupérateur et 2 récipients perforés en inox
- Gris graphite

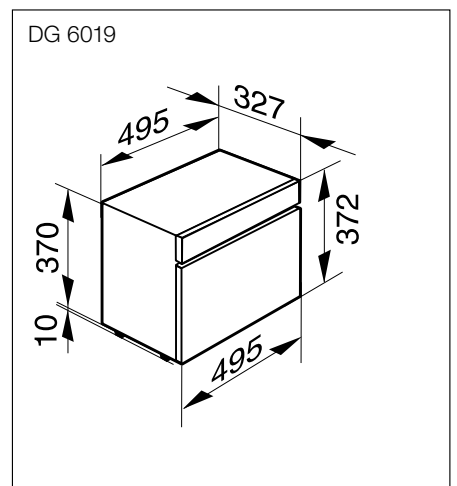
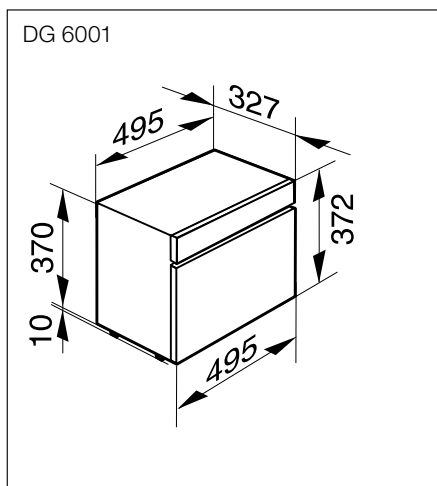
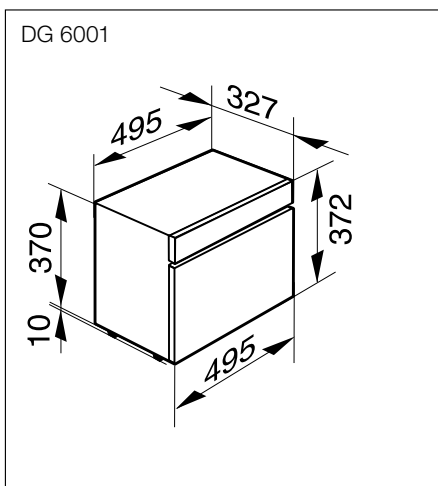
999,99 €* + 10 € éco-part = 1009,99 €**



DG 6019 (Classic)

- Commande EasySensor
- Touches sensibles
- 24 l, 3 niveaux de cuisson
- Technologie MonoSteam
- Réglage T° de 40 à 100°C (par palier de 5°C)
- Ouverture latérale
- 1 plat récupérateur, **3 récipients** perforés et 1 grille en inox
- Inox anti-traces

999,99 €* + 10 € éco-part = 1009,99 €**



FOURS VAPEUR

Fours vapeur encastrables,
niche 45 cm
Collection ContourLine



DG 2740 (Design)

- Cavité inox 40 litres, 4 niveaux d'introduction
- Ouverture et fermeture douce
- Technologie DualSteam avec générateur externe
- Bandeau de commande sensible EasySensor
- Réglage T°C de 40 à 100°C
- 20 programmes automatiques
- Réduction des buées en fin de cuisson
- Inox anti-traces

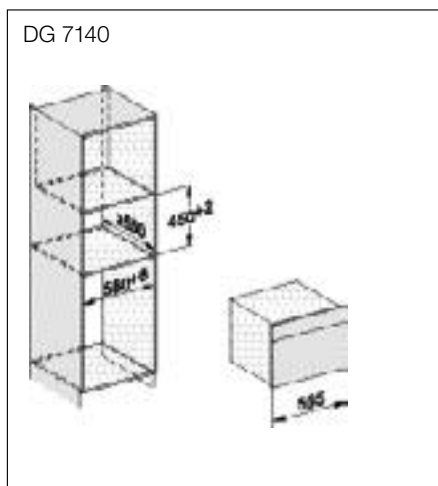
1299 €* + 10 € éco-part = 1309 €**



DG 7140 (Design)

- Cavité inox 40 litres, 4 niveaux d'introduction
- Ouverture et fermeture douce
- Technologie DualSteam avec générateur externe
- **Bandeau de commande sensible DirectSensor S**
- Réglage T°C de 40 à 100°C
- 20 programmes automatiques
- Réduction des buées en fin de cuisson
- **Fonctions connectées : Miele@home**
- Inox anti-traces

1699 €* + 10 € éco-part = 1709 €**





Les modèles

A l'image de votre vie et de vos habitudes, votre cuisine doit être équipée de produits adaptés à votre espace et mais aussi à vos préférences d'utilisation. Il existe différents modèles de micro-ondes Miele, pour que vous puissiez équiper votre cuisine sur mesure, selon vos propres souhaits.

Miele propose principalement deux modèles de micro-ondes : un modèle encastrable et un modèle posable. Grâce à leur design intemporel et leur concept de commande intelligente, ils s'intègrent parfaitement dans le design Miele de votre cuisine.

Quel genre d'appareil souhaitez-vous ?

La diversité des micro-ondes Miele

Les cotes d'encastrement et les différentes tailles

Que vous planifiez une nouvelle cuisine ou que vous souhaitiez intégrer un appareil dans une cuisine existante : les micro-ondes Miele s'intègrent dans toutes les niches de taille standard. Vous exploitez ainsi toujours l'espace disponible de manière optimale : les différents appareils sont dotés d'enceintes de cuisson de différentes tailles et de plateaux tournants adaptés.



- Hauteur 35 cm, largeur 50 cm
- Hauteur 36 cm, largeur 60 cm
- Hauteur 38 cm, largeur 60 cm
- Hauteur 45 cm, largeur 60 cm



- Enceinte de cuisson 17 l
- Enceinte de cuisson 26 l
- Enceinte de cuisson 46 l

Les différentes commandes



Appareils encastrables TopControl de Miele

Créez un design parfaitement homogène dans votre cuisine : les micro-ondes Miele avec bandeau de commande sur le dessus s'intègrent harmonieusement avec les autres appareils encastrables de Miele. Par conséquent, ils peuvent être positionnés avec beaucoup de flexibilité dans votre cuisine. La porte des appareils s'ouvre vers le bas, comme celle des fours. La commande placée sur le dessus offre davantage d'espace dans l'enceinte de cuisson.

Les modes de cuisson

Découvrez la magie culinaire du micro-ondes, au-delà du réchauffage et de la décongélation. Et laissez-vous surprendre par les multiples possibilités que les micro-ondes Miele vous offrent au quotidien.



Appareils encastrables Miele SideControl

Nos appareils SideControl se marient aussi parfaitement avec les autres appareils encastrables Miele : la commande est positionnée sur le côté de manière classique. Les appareils encastrables SideControl peuvent être combinés verticalement avec d'autres appareils encastrables de Miele ou être installés seuls. La porte de l'appareil s'ouvre confortablement sur le côté.

Micro-ondes Solo

Dès le mode Solo, votre micro-ondes Miele peut sans doute déjà vous offrir bien plus que vous ne l'imaginiez : réchauffer un verre de lait, cuire des confitures, faire fondre du chocolat, cuire des légumes, décongeler du poisson ou émonder des amandes.

Micro-ondes grill

Du croustillant ? C'est aussi possible au micro-ondes : Un gril quartz est intégré pour faire gratiner les aliments après la cuisson. Il sert également à rôtir et à griller. Vous pourrez également savourer des toasts, des légumes ou des crevettes grillées et croustillantes, et faire délicieusement gratiner votre plat de légumes.



Quelles caractéristiques de confort sont importantes pour vous ?

Les points forts* des micro-ondes Miele



Enceinte de cuisson XL

Avec un volume utile d'enceinte de 46 litres, nos appareils avec commande TopControl vous offrent un vaste espace à utiliser avec flexibilité pour laisser libre cours à votre créativité culinaire.



Programmes automatiques

Réussir les plats comme par magie et sans effort : il suffit de sélectionner un programme et par ex. de régler le poids, et l'appareil s'occupe du reste

Touche Quick Start du micro-ondes

Gain de temps : accédez directement à la puissance maximale du micro-ondes, comme à votre habitude.



Enceinte de cuisson inox

Très efficace : l'enceinte en inox assure une répartition parfaite des micro-ondes et un nettoyage facile.



Mode combiné

Économiser de l'argent et améliorer les résultats : en mode combiné, les mets sont cuits et dorés simultanément.



EasySensor

Un classique réinventé : les appareils Miele SideControl sont maintenant équipés d'une commande tactile.

* selon le modèle

Glossaire des pictogrammes

Tous les pictogrammes du micro-ondes en un coup d'œil



Commande

Sélection de la puissance active et des durées avec les touches sensibles, affichage sur écran à sept segments.



Sélection directe des modes et temps de cuisson via les touches sensibles et affichage texte sur écran LCD sur une ligne.



Le sélecteur rotatif permet de choisir le mode de cuisson et la puissance en Watt.

Puissance



Puissance micro-ondes jusqu'à 1000 watts



Puissance micro-ondes jusqu'à 900 watts



Puissance micro-ondes jusqu'à 800 watts

Gril quartz



Pour gratiner les plats après la cuisson.



Popcorn

Pour une préparation simple et rapide de popcorn frais.



Programmes automatiques

Décongeler, cuire et préparer des aliments frais sans effort.



Plateau tournant

Sur le plateau tournant, il y a suffisamment de place pour mettre des récipients de tailles différentes ou plusieurs à la fois.

FOURS MICRO-ONDES

Four micro-ondes posable




M 6012 SC (Classic)

- Commande EasyControl sur le côté
- 26 l, 3 modes de cuisson : micro-ondes, gril et combiné
- 17 programmes automatiques
- 7 niveaux de puissance de 80 à 900 W
- Gril quartz 800 W
- Touche Quick Start, Maintien au chaud automatique, Fonction mémoire
- Plateau tournant Ø 32 cm
- Enceinte inox
- Inox anti-traces

599,99 €* + 3 € d'éco-part = 602,99 €**

Fours micro-ondes encastrables, niche 35 cm





M 2224 SC (Design)

- Micro-ondes gril
- Cavité inox 17 litres
- Ouverture porte latérale
- Bandeau de commande sensible EasySensor
- Affichage digital
- 15 programmes automatiques
- 7 niveaux de puissance de 80 à 800 W
- **Gril quartz 800 W**
- Eclairage intérieur LED
- Plateau tournant Ø 27 cm
- Noir obsidien

949,99 €* + 3 € d'éco-part = 952,99 €**

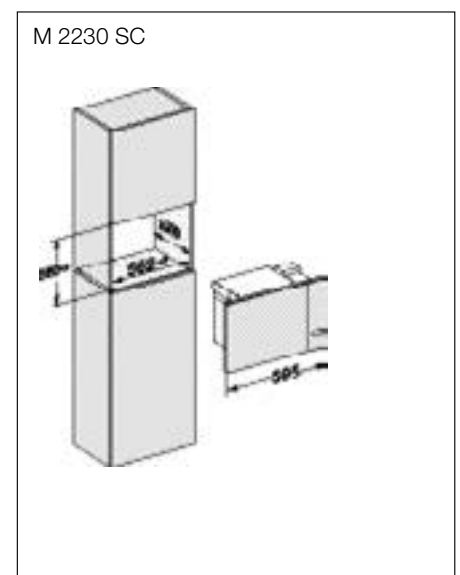
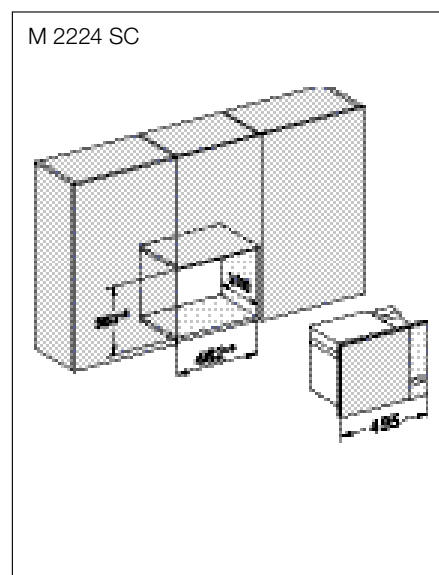
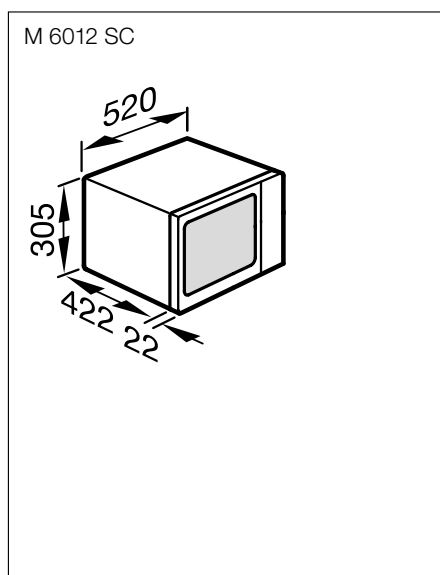
Fours micro-ondes encastrables, niche 36 cm



M 2230 SC (Design)

- **Micro-ondes solo**
- Cavité inox 17 litres
- Ouverture porte latérale
- Bandeau de commande sensible EasySensor
- Affichage digital
- 10 programmes automatiques
- 7 niveaux de puissance de 80 à 800 W
- Quick Start et Maintien au chaud
- Eclairage intérieur LED
- Plateau tournant Ø 27 cm
- Noir obsidien

949,99 €* + 3 € d'éco-part = 952,99 €**



FOURS MICRO-ONDES

Fours micro-ondes encastrables,
niche 38 cm




M 2234 SC (Design)

- **Micro-ondes grill**
- Cavité inox 17 litres
- Ouverture porte latérale
- Bandeau de commande sensible EasySensor
- Affichage digital
- **15 programmes automatiques**
- 7 niveaux de puissance de 80 à 800 W
- **Gril quartz 800 W**
- Eclairage intérieur LED
- Plateau tournant Ø 27 cm
- Noir obsidien, **Blanc brillant**

999,99 €* + 3 € d'éco-part = 1002,99 €**

Fours micro-ondes encastrables,
niche 45 cm



M 2240 SC (Design)

- **Micro-ondes solo**
- **Cavité inox 26 litres**
- Ouverture porte latérale
- Bandeau de commande sensible EasySensor
- Affichage digital
- 10 programmes automatiques
- 7 niveaux de puissance de **80 à 900 W**
- Quick Start et Maintien au chaud
- Eclairage intérieur LED
- **Plateau tournant Ø 32 cm**
- Noir obsidien

999,99 €* + 3 € d'éco-part = 1002,99 €**

Fours micro-ondes encastrables,
niche 45 cm,
Collection ContourLine

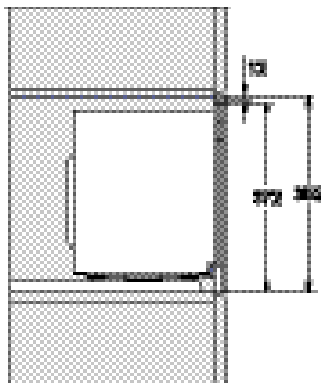


M 7140 TC (Design)

- **Micro-ondes solo**
- **Cavité inox 46 litres**
- **Porte abattante**
- **Ouverture et fermeture douce**
- **Bandeau de commande sensible DirectSensor S**
- **35 programmes automatiques**
- 7 niveaux de puissance de 80 à 900 W
- Quick Start et maintien au chaud
- Eclairage intérieur LED
- **Plateau tournant Ø 40 cm**
- Inox anti-traces

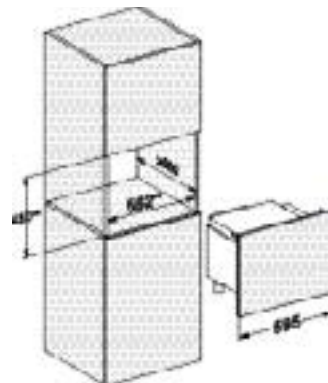
1299 €* + 3 € d'éco-part = 1302 €**

M 2234 SC

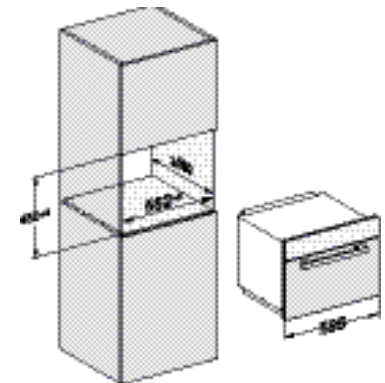


Encastrement dans une niche 38 cm
avec bandeau de rattrapage AB38-1
optionnel (plus d'infos p.455)

M 2240 SC



M 7140 TC



Plaques émaillées à revêtement PerfectClean

Pour les fours et fours vapeur combinés



Plaquette de cuisson HBB 71

Pour cuire des biscuits, pâtisseries, gâteaux sur plaque, etc.

- À utiliser avec les rails coulissants FlexiClips ou directement sur les rails de guidage
- Grâce à ses propriétés anti-adhésives, l'utilisation de papier sulfurisé ou de graisse est superflue
- Très facile à nettoyer grâce au revêtement PerfectClean
- Dimensions : L x P x H : 44,8 cm x 38,6 cm x 2,2 cm
- Pour les cuisinières/fours des générations H2000/H6000/H7000 avec enceinte de cuisson de 49 l et 76 l ainsi que pour tous les fours vapeur combinés DGC XL/XXL

Réf. 9519820

97,99 €*



Plaquette de cuisson Gourmet perforée HBBL 71

Pour tout ce qui est croustillant.

- Pour des biscuits, pains, pizzas et frites croustillants
- Idéale pour la cuisson avec la fonction HydraCook
- Très facile à nettoyer grâce au revêtement PerfectClean
- Dimensions : L x P x H : 44,8 cm x 38,6 cm x 2,2 cm
- Pour les cuisinières/fours des générations H2000/H6000/H7000 avec enceinte de cuisson de 49 l et 76 l ainsi que pour tous les fours vapeur combinés DGC XL/XXL

Réf. 9520620

97,99€*



Revêtement PerfectClean

Les plaques et grilles de cuisson bénéficient d'un revêtement de surface extrêmement résistant aux égratignures qui présente d'exceptionnelles propriétés anti-adhésives. Même les salissures les plus tenaces s'enlèvent d'un simple coup d'éponge douce, avec un peu de liquide vaisselle.



Plaquette de cuisson multi-usage HUBB 51

Idéale pour la pâtisserie, par ex. pour cuire un gâteau sur plaque bien garni

- Peut servir de lèchefrite pour récupérer le jus de viande ou la graisse des rôtis et grillades
- Pour le rôtissage, à utiliser avec la plaque à griller et rôtir
- À utiliser avec les rails coulissants FlexiClips ou directement sur les rails de guidage
- Dimensions : L x P x H : 41,5 cm x 35 cm x 4,1 cm
- Pour les cuisinières/fours de la génération H2000 avec une enceinte de cuisson de 56 l ainsi que pour les fours Dialog

Réf. 9519720

97,99 €*



Plaquette de cuisson multi-usage HUBB 71

Idéale pour la pâtisserie, par ex. pour cuire un gâteau sur plaque bien garni

- Peut servir de lèchefrite pour récupérer le jus de viande ou la graisse des rôtis et grillades
- Pour le rôtissage, à utiliser avec la plaque à griller et rôtir
- À utiliser avec les rails coulissants FlexiClips ou directement sur les rails de guidage
- Dimensions : L x P x H : 44,8 cm x 38,6 cm x 3,48 cm
- Pour les cuisinières/fours des générations H2000/H6000/H7000 avec enceinte de cuisson de 49 l et 76 l ainsi que pour tous les fours vapeur combinés DGC XL/XXL

Réf. 9519840

97,99 €*



Plaquette de cuisson multi-usage HUBB 91

Idéale pour la pâtisserie, par ex. pour cuire un gâteau sur plaque bien garni

- Peut servir de lèchefrite pour récupérer le jus de viande ou la graisse des rôtis et grillades
- Pour le rôtissage, à utiliser avec la plaque à griller et rôtir
- À utiliser avec les rails coulissants FlexiClips ou directement sur les rails de guidage
- Dimensions : L x P x H : 72 cm x 36,6 cm x 5,6 cm
- Pour les appareils de 90 cm de large de la génération H2000/H6000/H7000

Réf. 9520680

215,99 €*



Plaque à griller et rôtir HGBB 91

- Évite les projections de graisse, facilite le nettoyage
- Le jus de cuisson et la graisse ne brûlent pas et peuvent être utilisés pour confectionner une sauce délicieuse
 - Parfaitement adaptée à la plaque de cuisson multi-usage HUBB 91
 - Dimensions : L x P x H : 67,6 cm x 36,3 cm x 2,5 cm
 - Pour les appareils de 90 cm de large de la génération H2000/H6000/H7000

Réf. 9520690 194,99 €*



Plaque à griller et rôtir HGBB 71

- Évite les projections de graisse, facilite le nettoyage
- Le jus de cuisson et la graisse ne brûlent pas et peuvent être utilisés pour confectionner une sauce délicieuse
 - Parfaitement adaptée à la plaque de cuisson multi-usage HUBB 71
 - Dimensions : L x P x H : 40,3 cm x 38,5 cm x 2,5 cm
 - Pour les cuisinières/fours des générations H2000/H6000/H7000 avec enceinte de cuisson de 49 l et 76 l ainsi que pour tous les fours vapeur combinés DGC XL/XXL

Réf. 9520630 97,99 €*



Pierre à pizza HBS 70

- Pierre à pizza.
- Compatible avec les fours multifonctions, DGC, fours combinés micro-ondes
 - A ne pas utiliser pendant la pyrolyse ou en mode micro-ondes.

Réf. 11901190 239,99 €*



Moules ronds HBF 27-1/HBFL 27-1

- Pour réussir pizzas, quiches ou tartes
- Propriétés anti-adhésives, particulièrement résistant aux égratignures grâce au revêtement PerfectClean
 - L'utilisation de papier sulfurisé ou de graisse est superflue
 - Nettoyage particulièrement simple
 - 27 cm de diamètre, à placer sur la grille

HBF 27-1
Réf. 9520720 59,99 €*

HBFL 27-1 avec logo Miele historique
Réf. 9520730 69,99 €*



Moule rond perforé HBFP 27-1

- Pour préparer des petits gâteaux croustillants avec la fonction HydraCook
- Idéal pour réussir les petits pains, brioches, croissants, pizzas, quiches et tartes
 - Répartition optimale de la vapeur grâce à la perforation avec la fonction HydraCook
 - Propriétés anti-adhésives, particulièrement résistant aux égratignures grâce au revêtement PerfectClean
 - L'utilisation de papier sulfurisé ou de graisse est superflue
 - 27 cm de diamètre, à placer sur la grille
 - Dans les fours Dialog, compatible uniquement avec les modes de cuisson conventionnels, à ne pas utiliser avec M Chef.

Réf. 10116800 64,99 €*

Grilles de cuisson

Accessoires de cuisson




Grilles de cuisson d'origine Miele

Complétez votre four, four Dialog ou four vapeur combiné Miele avec des grilles de cuisson supplémentaires. Vous tirez ainsi le meilleur parti de l'enceinte et de ses différents niveaux, pour un maximum de flexibilité. Nos grilles de cuisson sont parfaites comme support pour les moules et les plats à gratin. Elles donnent également un croustillant incomparable aux saucisses à griller et autres viandes. La graisse qui s'écoule est recueillie sur les plaques de cuisson multi-usages d'origine Miele adaptées puis utilisée pour concocter une sauce délicieuse. Enfin, elles sont faciles à manipuler : Les grilles Miele d'origine peuvent se poser sur les rails coulissants FlexiClips ou directement sur les rails de guidage du four.



PyroFit

Les grilles, grilles de cuisson ainsi que les rails coulissants FlexiClips avec revêtement PyroFit sont impeccables après chaque pyrolyse. Les accessoires dotés de ce revêtement peuvent rester dans l'enceinte de cuisson sans problème lors de la pyrolyse et sont nettoyés automatiquement.




Grille de cuisson HBBR 71

Avec revêtement PerfectClean

- Pour y poser un moule à gâteau ou un plat à rôtir
- Pour griller, poser sur la plaque de cuisson multi-usage HUBB 71
- Très facile à nettoyer grâce au revêtement PerfectClean
- Dimensions : L x P x H : 44,4 cm x 38 cm x 2,5 cm
- Pour les appareils des générations H2000/H6000/H7000 avec une enceinte de cuisson de 49 l et 76 l ainsi que pour tous les fours vapeur combinés DGC XL et DGC XXL

Réf. 9524950

75,99 €*



Grille de cuisson HBBR 72

Avec revêtement PyroFit

- Pour y poser un moule à gâteau ou un plat à rôtir
- Pour griller, poser sur la plaque de cuisson multi-usage HUBB 71
- Nettoyage automatique pratique par pyrolyse
- Dimensions : L x P x H : 44,4 cm x 38 cm x 2,5 cm
- Pour les appareils des générations H2000/H6000/H7000 avec une enceinte de cuisson de 49 l et 76 l

Réf. 9520640

97,99 €*

Grille de cuisson HBBR 92

Avec revêtement PyroFit

- Pour y poser un moule à gâteau ou un plat à rôtir
- Pour griller, poser sur la plaque de cuisson multi-usage HUBB 91
- Nettoyage automatique pratique par pyrolyse
- Dimensions : L x P x H : 71,6 cm x 36 cm x 3 cm
- Pour les appareils de 90 cm de large de la génération H2000/H6000/H7000

Réf. 9520700

184,99 €*



Poignée d'extraction HEG

Pour extraire en toute sécurité les plaques et grilles chargées et chaudes
Pour un support plus stable des plaques lourdes directement au centre de gravité

Réf. 3985271

21,99 €*

Rails coulissants FlexiClips

Accessoires pour grill



Rails coulissants FlexiClips

Les rails coulissants FlexiClip permettent de faire coulisser les plaques et grilles de cuisson ainsi que les plats à rôtir Gourmet en toute sécurité en dehors de l'enceinte de cuisson, et de les maintenir dans n'importe quelle position. Il est encore plus facile d'arroser un rôti ou de tourner un plat, sans risque de brûlure. De plus, les plaques, grilles et plats à rôtir posés sur les rails coulissants FlexiClips peuvent être insérés individuellement et très simplement à une hauteur différente.

Il est possible d'utiliser jusqu'à 3 niveaux simultanément, c'est-à-dire que votre enceinte de cuisson peut être équipée d'un maximum de 3 paires de rails coulissants FlexiClips.

Les rails coulissants FlexiClips se fixent très facilement sur les rails de guidage du four.



Rails coulissant FlexiClips HFC 70-C

HFC 70-C pour les appareils de la génération H7000 et H2265 – H2268

Réf. 10581490 139,99 €*



Rails coulissant FlexiClips HFC 71

HFC 71 pour les appareils des générations H2000/H6000/H7000 avec une enceinte de cuisson de 49 l et 76 l ainsi que pour les fours vapeur combinés DGC XL à partir du numéro de fabrication 127273729 et DGC XXL

Réf. 9520660 184,99 €*



Rails coulissant FlexiClips HFC 70

HFC 70 pour les appareils des générations H2000/H6000/H7000 avec une enceinte de cuisson de 49 l et 76 l ainsi que pour les fours vapeur combinés DGC XL à partir du numéro de fabrication 127273729 et DGC XXL

Réf. 9520650 156,99 €*



Rails coulissant FlexiClips HFC 72/HFC 92

HFC 72 pour les appareils des générations H2000/H6000/H7000 avec une enceinte de cuisson de 49 l et 76 l

Réf. 9520670 215,99 €*

HFC 92 pour les appareils de 90 cm de large des générations H6000/H7000
Réf. 9520710 239,99 €*

Combinaisons possibles pour les rails coulissants

Désignation	H 2000/7000			DGC 7000 XL/XXL
	49 l/76 l	49 l/76 l pyrolyse	90 cm	48 l/68 l
HFC 70 C	●	●		
HFC 70	●	●		●
HFC 71 Perfect Clean	●	●		●
HFC 72 PyroFit		●		●
HFC 92 PyroFit			●	

● = compatible



Kit d'accessoires PyroFit pour fours multifonctions

Kit pour fours multifonctions H 716x BP et H 726x BP comprenant :

- 1 paire de gradins PyroFit
- 1 paire de rails télescopiques HFC 72 PyroFit

Réf. 98506740 379,99 €*



Rails FlexiClip HFC 50

Adapté pour l'utilisation simultanée de niveaux de cuisson supplémentaires dans votre four multifonctions.

- Pour glisser des plats sur d'autres niveaux
- Accès confortable aux plats à rôtir sur chaque niveau
- Fixation simple sur les grilles du four
- Pour four H 2000, 56 L

Réf. 9170810 109,99 €*



Rails FlexiClip HFC 61 Avec revêtement PerfectClean

Adapté pour l'utilisation simultanée de niveaux de cuisson supplémentaires dans votre four

- Accès confortable aux plats à rôtir sur chaque niveau
- Fixation simple sur les gradins du four
- Nettoyage très simple
- Pour fours multifonctions H 5000 avec cavité 76 L et pour fours vapeur combinés DGC XL

Réf. 6949330 179,99 €*

Plats à rôtir Gourmet et couvercles



Plat à rôtir Gourmet

Pour réussir rôtis, gratins, plats mijotés et bien plus encore, il existe un plat à rôtir Gourmet Miele d'origine adapté pour chaque cuisinière, four, four Dialog et four vapeur combiné Miele. Ces plats peuvent être insérés, selon l'appareil, sur les rails de guidage, sur les rails individuels Comfort ainsi que sur les rails coulissants FlexiClips, ou encore être posés sur la grille. Les plats à rôtir Gourmet Miele d'origine sont tous fabriqués en Allemagne en aluminium moulé et sont dotés d'un revêtement anti-adhésif ILAG. Cela évite que les aliments attachent, et facilite le nettoyage.

Les variantes adaptées à l'induction de ce plat à rôtir sont dotées d'un fond magnétisable.

Couvercle de plat à rôtir Gourmet

Il y a un couvercle en inox adapté à chaque plat à rôtir Gourmet Miele. Ces couvercles doivent être commandés séparément.



Plat à rôtir Gourmet HUB 5000-M

Pour rôtir, mijoter et gratiner

- Capacité max. env. 5 kg
- Dimensions extérieures : L x P x H : 44,8 x 26,8 x 8,6 cm
- Dimensions intérieures : L x P x H : 38,0 x 22,7 x 8,0 cm

Pour les appareils des générations H2000/H6000/H7000 avec une enceinte de cuisson de 49 l et 76 l ainsi que pour tous les fours vapeur combinés DGC 7000. Peut également être utilisé sur les tables de cuisson électriques (mais pas au gaz ou à induction).

Réf. 10314250

205,99 €*



Plat à rôtir Gourmet pour induction HUB 5001-M

Pour rôtir, mijoter et gratiner

- Capacité max. env. 5 kg
- Dimensions extérieures : L x P x H : 44,8 x 26,8 x 8,6 cm
- Dimensions intérieures : L x P x H : 38,0 x 22,7 x 8,0 cm

Pour les appareils des générations H2000/H6000/H7000 avec une enceinte de cuisson de 49 l et 76 l ainsi que pour tous les fours vapeur combinés DGC 7000. Peut être utilisé sur toutes les tables de cuisson, sauf au gaz.

Réf. 10314270

269,99 €*



Couvercle pour plat à rôtir Gourmet HBD 60-22

Pour les plats à rôtir Miele HUB 62-22, 5000-M et 5001-M

- En inox de grande qualité
- À ne pas utiliser dans un four avec fonction micro-ondes ou pour griller
- Dans les fours Dialog, compatible uniquement avec les modes de cuisson conventionnels, à ne pas utiliser avec M Chef.
- Non fourni avec le plat à rôtir

Réf. 5136950

107,99 €*



Plat à rôtir Gourmet pour induction HUB 5001-XL

Pour rôtir, mijoter et gratiner

- Capacité max. env. 8 kg
- Dimensions extérieures : L x P x H :
44,8 x 38,6 x 8,6 cm
- Dimensions intérieures : L x P x H :
38,0 x 34,5 x 8,0 cm

Pour les appareils des générations H2000/H6000/
H7000 avec une enceinte de cuisson de 49 l et 76 l
ainsi que pour tous les fours vapeur combinés
DGC 7000. Peut être utilisé sur toutes les tables de
cuisson, sauf au gaz.

Réf. 10314310

324,99 €*

Couvercle pour plat à rôtir Gourmet HBD 60-35

Pour les plats à rôtir Miele HUB 61-35 et
HUB 5001 XL

- En inox de grande qualité
- À ne pas utiliser dans un four avec fonction
micro-ondes ou pour griller
- Non fourni avec le plat à rôtir
- Ne convient pas aux fours compacts encastrables
- Dimensions : L x P x H :
39,0 cm x 35,5 cm x 13,4 cm

Réf. 5136960

129,99 €*

Combinaisons possibles pour le plat à rôtir Gourmet							
Désignation	Couvercle		H 2000/7000		H 7000 BM	DGC 7000	DO 7000
	HBD 60-22	HBD 60-35	49 l 76 l	90 cm			
Pour tables de cuisson électriques							
HUB 5000-M	•		•	G		•	
Pour tables de cuisson électriques et à induction							
HUB 5001-M	•		•	G		•	
HUB 5001-XL		•	•	G		•	
HUB 62-22	•			G	N1		•
HUB 62-35		•		G	N1		

• = compatible

■ = le plat à rôtir est adapté aux grilles ou aux rails coulissants FlexiClips (selon l'appareil)

G = le plat à rôtir Gourmet doit uniquement être utilisé sur la grille

N1= le plat à rôtir Gourmet doit être inséré uniquement sur la grille au niveau 1 en partant du bas

* Prix conseillé en EUROS, TVA comprise

Accessoires pour fours vapeur

Plats de cuisson vapeur et couvercles



Afin que vous puissiez utiliser votre four vapeur Miele comme vous le voulez, nous vous proposons un grand choix de plats de cuisson vapeur pratiques et de grande qualité. Les plats de cuisson non perforés sont parfaits pour préparer des plats en sauce ainsi que pour les plats de base tels que des pâtes ou du riz cuits à l'eau. Les plats de cuisson non perforés de grand volume sont quant à eux idéaux pour préparer des soupes, pots-au-feu et plats mijotés. Les plats de cuisson perforés sont particulièrement bien adaptés pour blanchir ou faire cuire les légumes, le poisson, la viande et les pommes de terre préparés sans sauce. Ils sont aussi parfaits pour la décongélation. Tous les plats de cuisson vapeur Miele sont des accessoires professionnels fabriqués en Europe, en inox de 0,6 mm d'épaisseur avec traitement de surface.



Accessoires pour fours vapeur et fours vapeur combinés micro-ondes



Plat de cuisson vapeur non perforé DGG 50 40

- Pour les plats en sauce ou à l'eau (par ex. riz, pâtes)
- Convient pour DG 7000 et DGM 6000/7000
 - Capacité : 2,2 l, capacité utile : 1,6 l
 - Dimensions extérieures : L x P x H : 375 x 197 x 40 mm
 - Ne convient pas au mode micro-ondes !

Réf. 10168200

26,99 €*



Plat de cuisson vapeur non perforé DGG 100 40

- Pour les plats en sauce ou à l'eau (par ex. riz, pâtes)
- Convient pour DG 7000 et DGM 6000/7000
 - Capacité : 4,0 l, capacité utile : 3,4 l
 - Dimensions extérieures : L x P x H : 375 x 400 x 40 mm
 - Ne convient pas au mode micro-ondes !

Réf. 10170290

42,99 €*



Plat en verre plat DMGS 100 30

- Pour préparer des plats en mode micro-ondes
Convient pour le DGM 6000
Peut également être utilisé comme plat de récupération en mode cuisson vapeur
Dimensions extérieures : L x P x H : 375 x 394 x 30 mm

Réf. 10168180

64,99 €*



Plat de cuisson vapeur non perforé DGG 50 80

- Pour les plats en sauce ou à l'eau (par ex. riz, pâtes)
- Convient pour DG 7000 et DGM 6000/7000
 - Capacité : 4,2 l, capacité utile : 3,6 l
 - Dimensions extérieures : L x P x H : 375 x 197 x 80 mm
 - Ne convient pas au mode micro-ondes !

Réf. 10168230

37,99 €*



Plat de cuisson vapeur perforé DGG 50 40

- Pour blanchir ou faire cuire les légumes, le poisson, la viande et les pommes de terre, etc.
- Convient pour DG 7000 et DGM 6000/7000
 - Capacité : 2,2 l, capacité utile : 1,6 l
 - Dimensions extérieures : L x P x H : 375 x 197 x 40 mm
 - Ne convient pas au mode micro-ondes !

Réf. 10168190

42,99 €*




Plat de cuisson vapeur non perforé DGG 50 120

- Pour les soupes ainsi que les plats en sauce ou à l'eau (par ex. riz, pâtes)
- Convient pour DG 7000 et DGM 6000/7000
 - Capacité : 5,5 l
 - Dimensions extérieures : L x P x H : 375 x 197 x 120 mm
 - Ne convient pas au mode micro-ondes !

Réf. 11323320

53,99 €*



Plat de cuisson vapeur perforé DGG 100 40

- Pour blanchir ou faire cuire les légumes, le poisson, la viande et les pommes de terre, etc.
- Convient pour DG 7000 et DGM 6000/7000
 - Capacité : 4,0 l, capacité utile : 3,4 l
 - Dimensions extérieures : L x P x H : 375 x 400 x 40 mm
 - Ne convient pas au mode micro-ondes !

Réf. 10170300

53,99 €*

Accessoires pour fours vapeur combinés



Plat de cuisson vapeur non perforé DGG 20

Pour les plats en sauce ou à l'eau (par ex. riz, pâtes)

- Capacité : 2,4 l, capacité utile : 1,8 l
- Dimensions extérieures : L x P x H : 450 x 190 x 40 mm
- Dimensionné sur mesure pour les fours vapeur combinés Miele

Réf. 8246340

43,99 €*



Plat de cuisson vapeur perforé DGGL 20

Pour blanchir ou faire cuire les légumes, le poisson, la viande et les pommes de terre, etc.

Capacité : 2,4 l, capacité utile : 1,8 l
Dimensions extérieures : L x P x H : 448 x 190 x 40 mm

Dimensionné sur mesure pour les fours vapeur combinés Miele

Réf. 8285410

53,99 €*



Plat de cuisson vapeur perforé DGGL 12

Pour blanchir ou faire cuire les légumes, le poisson, la viande et les pommes de terre, etc.

- Capacité : 5,4 l, capacité utile : 3,3 l
- Dimensions extérieures : L x P x H : 448 x 386 x 40 mm
- Dimensionné sur mesure pour les fours vapeur combinés Miele

Réf. 8249430

75,99 €*



Accessoires pour fours vapeur posables et fours vapeur haute pression



Plat de cuisson vapeur non perforé DGG 2

Pour les plats en sauce ou à l'eau (par ex. riz, pâtes)

- Capacité : 2,5 l, capacité utile : 2,0 l
- Dimensions extérieures : L x P x H : 325 x 176 x 60 mm

Réf. 5001390

35,99 €*



Plat de cuisson vapeur non perforé DGG 3

Pour les plats en sauce ou à l'eau (par ex. riz, pâtes)

- Capacité : 4,0 l, capacité utile : 3,1 l
- Dimensions extérieures : L x P x H : 325 x 265 x 65 mm
- Non compatible avec les fours vapeur haute pression Miele

Réf. 5001400

43,99 €*



Plat de cuisson vapeur non perforé DGG 7

Pour les plats en sauce ou à l'eau (par ex. riz, pâtes)

- Capacité : 4,0 l, capacité utile : 2,8 l
- Dimensions extérieures : L x P x H : 325 x 176 x 100 mm

Réf. 8019361

43,99 €*



Plat de cuisson vapeur non perforé DGG 9

Pour les plats en sauce ou à l'eau (par ex. riz, pâtes)

- Capacité : 5,7 l, capacité utile : 4,2 l
- Dimensions extérieures : L x P x H : 325 x 176 x 150 mm

Réf. 8015103

53,99 €*



Plat de cuisson vapeur perforé DGGL 1

Pour blanchir ou faire cuire les légumes, le poisson, la viande et les pommes de terre, etc.

- Capacité : 1,5 l, capacité utile : 0,9 l
- Dimensions extérieures : L x P x H : 325 x 176 x 40 mm

Réf. 5001370

37,99 €*



Plat de cuisson vapeur perforé DGGL 4

Pour blanchir ou faire cuire les légumes, le poisson, la viande et les pommes de terre, etc.

- Capacité : 4,0 l, capacité utile : 3,1 l
- Dimensions extérieures : L x P x H : 325 x 265 x 60 mm
- Non compatible avec les fours vapeur haute pression Miele

Réf. 5379570

59,99 €*



Plat de cuisson vapeur perforé DGGL 8

Pour blanchir ou faire cuire les légumes, le poisson, la viande et les pommes de terre, etc.

- Capacité : 2,0 l, capacité utile : 1,7 l
- Dimensions extérieures : L x P x H : 325 x 265 x 40 mm
- Non compatible avec les fours vapeur haute pression Miele

Réf. 8227240

46,99 €*



Couvercle inox avec poignée DGD 1/2

Pour plats de cuisson vapeur

- Avec des dimensions extérieures de L x P : 325 x 265 mm
- En inox
- Pour le plat de cuisson vapeur DGG 3

Réf. 7623900

32,99 €*



Couvercle inox avec poignée DGD 1/3

Pour plats de cuisson vapeur

- Avec des dimensions extérieures de L x P : 325 x 176 mm
- En inox
- Pour les plats de cuisson DGG 2, DGG 7 et DGG 9

Réf. 8109071

21,99 €*



Couvercle inox avec poignée DGD 50

Pour plats de cuisson vapeur

- Compatible avec DGG 50-40, DGG 50-80, DGG 50-120
- Pour couvrir durant la cuisson et pour la conservation
- En inox

Réf. 11323340

32,99 €*

* Prix conseillé en EUROS, TVA comprise

Combinaisons possibles pour les plats de cuisson vapeur

Autres accessoires pour fours vapeur

Combinaisons possibles pour les plats de cuisson vapeur							
	Fours vapeur	Fours vapeur micro-ondes	Fours vapeur combinés	Fours vapeur posables	Fours vapeur haute pression	Couvercle inox	
Niche	45 cm	45 cm	45 cm/60 cm	38 cm	38 cm	DGD 1/2	DGD 1/3
DGG 50 40	•	•					
DGG 50 80	•	•					
DGG 50 120	•	•					
DGG 100 40	•	•					
DGGL 50 40	•	•					
DGGL 100 40	•	•					
DGG 20			•				
DGGL 20			•				
DGGL 12			•				
DGG 2				•	•		•
DGG 3				•		•	
DGG 7				•	•		•
DGG 9				•	•		•
DGGL 1				•	•		
DGGL 4				•			
DGGL 8				•			

• = compatible



Bandeau de compensation AB 45-7

- Pour les niches de 45 cm
- Ajustement optimal de l'appareil dans la niche grâce au bandeau de rattrapage
- Moins de traces de doigts et facile à nettoyer – CleanSteel inox anti-traces
- Parfaite harmonie avec la couleur de l'appareil

AB 45-7 inox anti-traces, en association avec
DGD 7035, réf. 9350640 97,99 €*

AB 45-7L Noir obsidien, en association avec
DGD 7635 EDST/CLST et DGD 7635 OBSW
Réf. 9350620 151,99 €*



Baguette de recouvrement ESWKL 60

Pour cacher la bande étroite d'inox en cas de
superposition d'un four et d'un tiroir.
Noir
Réf. 11179710 64,99 €*

Accessoires pour micro-ondes et fours vapeur micro-ondes



Plat en verre rond ou plat à tarte MBFG 30

Pour la cuisson et le rôtissage (lèche-frite)

- En verre borosilicate résistant aux rayures
- Résiste à la température jusqu'à 300 °C
- Pour les micro-ondes de 46 l
- Adapté à tous les fours pour tous les modes de cuisson
- Diamètre 30 cm

Réf. 9711960 32,99 €*



Lèche-frite en verre HGS 100

Pour les fours combinés micro-ondes

Réf. : 11514090 64,99 €*

Bandeau de rattrapage AB 36-1 Noir

Pour niche de 36 cm de hauteur en lien avec un M 223X SC

- L'appareil s'adapte parfaitement bien à la niche
- dotée d'un bandeau de rattrapage
- Anti-traces et facilité d'entretien
- Harmonie de couleurs optimale avec l'appareil à combiner
- H x L x P en cm = 0,9 x 59,5 x 2,1

Réf. 11302940 107,99 €*

Bandeau de rattrapage AB 38-2 Noir

Pour niche de 38 cm de hauteur en lien avec un M 223X SC

- L'appareil s'adapte parfaitement bien à la niche
- dotée d'un bandeau de rattrapage
- Anti-traces et facilité d'entretien
- Harmonie de couleurs optimale avec l'appareil à combiner
- H x L x P en cm = 1,2 x 59,5 x 2,2

Réf. 11302950 107,99 €*

Bandeaux de rattrapage AB 42-1

Pour niche de 42 cm de hauteur en lien avec un M 223X SC

- L'appareil s'adapte parfaitement bien à la niche
- dotée d'un bandeau de rattrapage.
- Anti-traces et facilité d'entretien
- Harmonie de couleurs optimale avec l'appareil à combiner
- H x L x P en cm = 5,7 x 59,5 x 2,1

Inox, Réf. 7027170 139,99 €*
Noir, Réf. 7027160 161,99 €*
Blanc, Réf. 7027140 161,99 €*

Bandeau de rattrapage AB 45-9 Inox

Pour niche de 45 cm de hauteur en lien avec un M 6030/32 SC ou M 2234

L'appareil s'adapte parfaitement bien à la niche dotée d'un bandeau de rattrapage.

- Anti-traces et facilité d'entretien
- H x L x P en cm = 7,65 x 59,5 x 2,2

Réf. 7134490 161,99 €*

Bandeau de rattrapage AB 45-7

Pour les niches de 45 cm

- L'appareil s'adapte parfaitement bien à la niche dotée d'un bandeau de rattrapage
- Anti-traces et facilité d'entretien
- Harmonie de couleurs optimale avec l'appareil à combiner
- H x L x P en cm = 7,05 x 59,5 x 2,2/2,3

AB 45-7 Inox anti-traces, en lien avec DGD 4635, Réf. 9350640 97,99 €*
AB 45-7 L Inox anti-traces, en lien avec DGD 6605
Inox anti-traces, Réf. 9350630 151,99 €*
AB 45-7 L Noir obsidien, en lien avec DGD 6635 Noir obsidien, Réf. 9350620 151,99 €*

Accessoires pour tiroirs de mise sous vide



Petits sachets de mise sous vide VB 1828

Pour la conservation et la mise sous vide d'aliments liquides et solides

- Ils peuvent être chauffés jusqu'à 2 heures à 90 °C
- Pour une conservation au réfrigérateur et au congélateur
- Protection contre la brûlure de congélation
- Lisse et résistant
- Contenu : 50 sachets, 180 x 280 mm

Réf. 10380620

37,99 €*



Grands sachets de mise sous vide VB 2435

Pour la conservation et la mise sous vide d'aliments liquides et solides

- Ils peuvent être chauffés jusqu'à 2 heures à 90 °C
- Pour une conservation au réfrigérateur et au congélateur
- Protection contre la brûlure de congélation
- Lisse et résistant
- Contenu : 50 sachets, 240 x 350 mm

Réf. 10380630

43,99 €*

Autres accessoires pour appareils encastrables

Options de poignées et autres accessoires de montage



Kit déco DS 7000 PureLine

Une poignée PureLine en inox anti-traces

- Pour assortir le mobilier de cuisine aux appareils Miele

Réf. 11345890

129,99 €*



Kit déco DS 7000 VitroLine

Une poignée VitroLine

- Pour assortir le mobilier de cuisine aux appareils Miele

Noir obsidien, réf. 11345930

249,99 €*

Blanc brillant, réf. 11345940

249,99 €*

Gris graphite, réf. 11345950

249,99 €*



Kit déco DS 7003 PureLine

Un kit de 3 poignées PureLine en inox anti-traces

- Pour assortir le mobilier de cuisine aux appareils Miele

Réf. 11345870

215,99 €*



Baguette de recouvrement HKL 60

Pour cacher les arêtes de meubles en cas de

combinaisons diverses d'appareils

- Harmonie visuelle lors de l'installation du bandeau de recouvrement

- Utilisation : combinaison verticale d'appareils de 45 et de 60 cm de hauteur

Inox anti-traces, réf. 7114780

54,99 €*

Noir obsidien, réf. 5165170

54,99 €*

Gris graphite, réf. 10410570

54,99 €*



Baguette de compensation HAL 5900

Pour cacher les arêtes de meubles en cas de

combinaisons diverses d'appareils.

- Utilisation : combinaison verticale d'un four de 90 cm

Inox anti-traces

119,99 €*

Réf. 7032520



Con@ctivity

Un équipement exclusif pour des saveurs intactes

Les points forts¹⁾ des tables de cuisson à induction Miele

Con@ctivity

Concentrez-vous pleinement sur la cuisson : Avec Con@ctivity, votre hotte fait automatiquement ce qu'il faut. Dès que la table de cuisson est allumée ou éteinte, la hotte réagit automatiquement. La puissance d'aspiration est ajustée automatiquement, en fonction de l'activité sur la table de cuisson, assurant ainsi un climat ambiant agréable. Les appareils communiquent entre eux par Wi-Fi. Avec Con@ctivity, vous intégrez la hotte et la table de cuisson dans Miele@home.



Full Flex

Utilisation personnalisée de la surface de cuisson : Positionnez vos récipients de cuisson à votre convenance.



TempControl²⁾

Des résultats de cuisson toujours parfaits : la température de la poêle reste constante et plus rien n'attache.



SmartSelect White

Rapide et intuitif : les niveaux de puissance sont réglables directement pour chaque zone de cuisson.



PowerFlex

Une rapidité et une flexibilité incomparables : le booster avec une puissance maximale de 7,3 kW est unique.



Écran tactile

Pour une compréhension plus simple : écran tactile multicolore 7 pouces pour une utilisation intuitive.

¹⁾ selon le modèle

²⁾ Brevet : EP1704754, EP2153698

Glossaire des pictogrammes

Tous les pictogrammes des tables de cuisson à induction en un coup d'œil



Commande

Écran tactile multicolore sept pouces pour une utilisation intuitive



Les niveaux de puissance peuvent être sélectionnés de manière rapide et intuitive. Affichage contrasté avec texte blanc.



Les niveaux de puissance peuvent être sélectionnés de manière rapide et intuitive. Rétroéclairage jaune des séries de chiffres.



Sélection rapide et intuitive pour toutes les zones de cuisson et niveaux de puissance.



La rangée de chiffres centrale vous permet de commander toutes les zones de cuisson et tous les niveaux de puissance.



Sélection simple et rapide de chaque zone de cuisson par un bouton séparé.



Con@ctivity

Indique si la table de cuisson est équipée de Con@ctivity.



D'infinies possibilités d'aménagement

Utilisation flexible de l'ensemble de la surface de cuisson sans zones de cuisson prédéfinies.



Surface extra-grande pour deux casseroles ou poêles, un grand plat à rôtir ou une grande casserole.



TwinBooster

Deux niveaux de puissance pour des temps de cuisson extrêmement courts.



TempControl

Garantit des résultats homogènes optimum pour différents types de saisie.



Combinable avec SmartLine

Les dominos SmartLine offrent différentes méthodes de cuisson et se combinent à la perfection.



SilentMove

Déplacement ultrasilencieux des casseroles et poêles grâce à la surface lisse en vitrocéramique.

TABLES DE CUISSON À INDUCTION

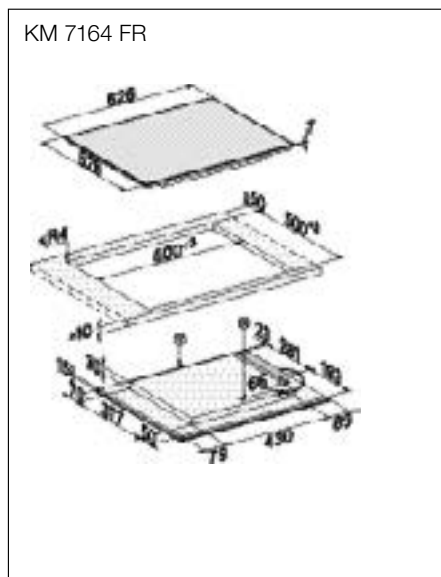
Commande boutons, 60 cm



Foyers individuels, 60 cm



KM 7164 FR

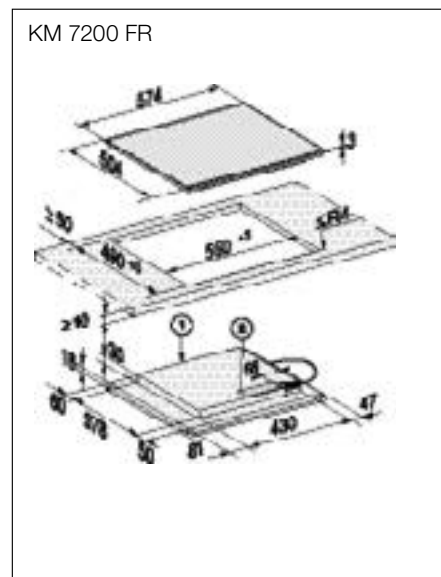


KM 7164 FR (Design)

- **Cadre inox fin haut**
- Commande à boutons - Affichage ambré
- Verre vitrocéramique noir, sérigraphie LightPrint
- 4 zones de cuisson dont une zone modulable PowerFlex
- Zone avant droite : Ø 100 – 160 mm, max. 2500 W, Puissance max. TwinBooster 3000 W
- Zone arrière droite : Ø 140 – 190 mm, max. 3000 W
- Zone PowerFlex : 230 x 150 mm, max 3000 W, Puissance max. TwinBooster 3650 W
- Bridge PowerFlex : 230 x 390 mm, max. 4800 W, Puissance max. TwinBooster 7300 W
- Détection auto. de la taille des récipients
- Fonction Booster et TwinBooster
- Maintien au chaud (65°C)
- **Encastrement 60 x 50 cm**
- Branchement Monophasé - Puissance 7,3 kW

1699 €* + 5 € éco-part = 1704 €**

KM 7200 FR



TABLES DE CUISSON À INDUCTION

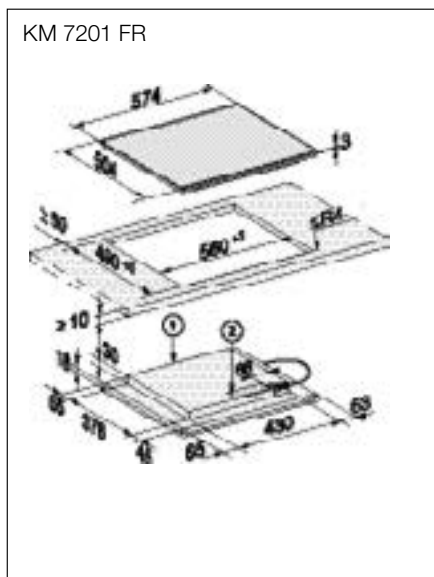


KM 7200 FR (Design)

- Cadre inox large plat
- Commandes sensibles EasySelect - Affichage ambré
- Verre vitrocéramique noir, sérigraphie gris basalte
- 3 zones de cuisson dont une grande zone 28 cm
- 9 à 17 puissances programmables
- Zone avant gauche : Ø 140 - 280 mm, max 3300 W, Puissance max. avec TwinBooster : 5500 W
- Zone avant droite : Ø 100 - 160 mm, max 1700 W, Puissance max. avec TwinBooster : 2200 W
- Zone arrière droite : Ø 140 - 190 mm, max 2500 W, Puissance max. avec TwinBooster : 3000 W
- Accès direct aux niveaux de puissances
- Détection automatique de la taille des récipients
- Fonction Booster et TwinBooster
- 3 Minuteurs
- Fonction Stop&Go, Fonction mémoire 10 sec, Maintien au chaud (65°C)
- Encastrement 56 x 49 cm
- Branchement Monophasé - Puissance 7,3 kW

1099 €* + 5 € éco-part = 1104 €**

KM 7201 FR



KM 7201 FR (Design)

- Cadre inox large plat
- Commandes sensibles EasySelect - Affichage ambré
- Verre vitrocéramique noir, sérigraphie gris basalte
- 4 zones de cuisson dont une zone Ø 22 cm
- 9 à 17 puissances programmables
- Zone avant gauche : Ø 160 - 220 mm, max 3000W, Puissance max. avec TwinBooster : 3650 W
- Zone arrière gauche : Ø 100 - 160 mm, max 1700W, Puissance max. avec TwinBooster : 2200 W
- Zone avant droite : Ø 140 - 190 mm, max 2500 W, Puissance max. avec TwinBooster : 3000 W
- Zone arrière droite : Ø 140 - 190 mm, max 2500 W, Puissance max. avec TwinBooster : 3000 W
- Accès direct aux niveaux de puissances
- Détection automatique de la taille des récipients
- Fonction Booster et TwinBooster
- 4 Minuteurs
- Fonction Stop&Go, Fonction mémoire 10 sec, Maintien au chaud (65°C)
- Encastrement 56 x 49 cm
- Branchement Monophasé - Puissance 7,3 kW


1099 €* + 5 € éco-part = 1104 €**

TABLES DE CUISSON À INDUCTION

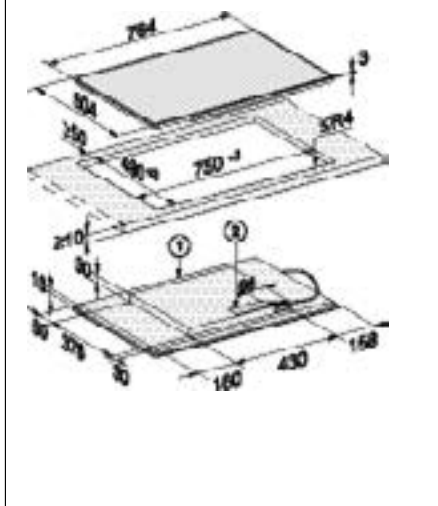
Foyers individuels, 75 cm



Foyers individuels et zones modulables, 60 cm



KM 7210 FR

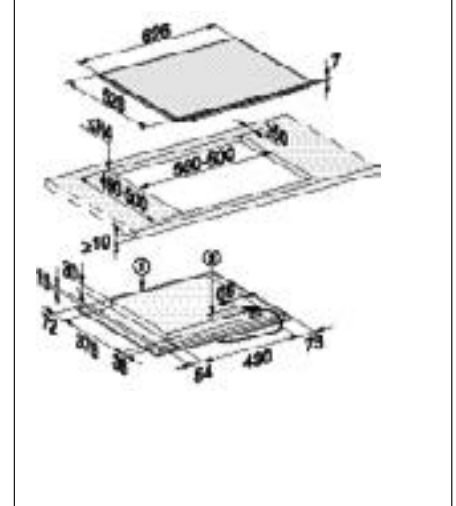


KM 7210 FR (Design)

- Cadre inox large plat
- Commandes sensibles EasySelect - Affichage ambré
- Verre vitrocéramique noir, sérigraphie gris Basalte
- **4 zones de cuisson dont une zone extensible**
- 9 à 17 puissances programmables
- Zone avant gauche : Ø 160 - 220 mm, max. 3000 W, Puissance max. TwinBooster 3650 W
- Zone arrière gauche : Ø 100 - 160 mm, max. 1700 W, Puissance max. TwinBooster 2200 W
- Zone arrière droite : Ø 190/190 x 290 mm, max. 3000 W, Puissance max. TwinBooster 3700 W
- Zone avant droite : Ø 140 - 190 mm, max. 2500 W, Puissance max. TwinBooster 3000 W
- Accès direct aux niveaux de puissances
- Détection automatique de la taille du récipient
- Fonction Booster et TwinBooster
- 4 Minuteurs
- Fonction Stop&Go, Fonction mémoire 10 sec, Maintien au chaud (65°C)
- **Encastrement 75 x 49 cm**
- Branchement Monophasé – Puissance 7,3 kW

1499 €* + 5 € éco-part = 1504 €**

KM 7464 FR



* Prix de vente maximal conseillé en € TTC / ** Prix de vente maximal conseillé en € TTC éco-part incluse

TABLES DE CUISSON À INDUCTION

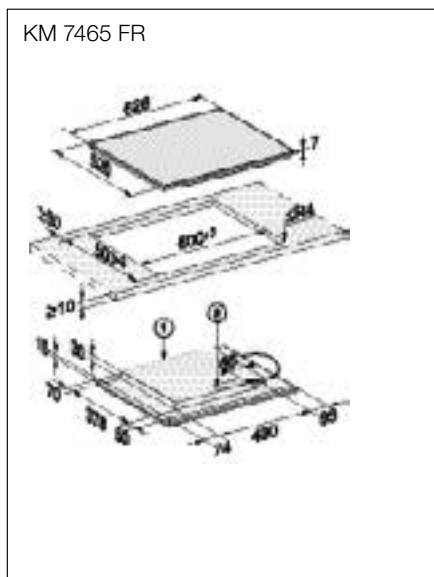


KM 7464 FR (Design)

- **Cadre inox fin haut**
- **Commande ComfortSelect** - Affichage ambré
- Verre vitrocéramique noir, **sérigraphie LightPrint**
- **4 zones de cuisson dont une zone modulable PowerFlex**
- 9 à 17 puissances programmables
- Zone avant gauche : Ø 140 - 190 mm, max 2500 W, Puissance max. avec TwinBooster : 3000 W
- Zone arrière gauche : Ø 100 - 160 mm, max 1700 W, Puissance max. avec TwinBooster : 2200 W
- Zone PowerFlex : Ø 150 - 230 mm, max 3000 W, Puissance max. avec TwinBooster : 3650 W
- Bridge PowerFlex : 230 x 390 mm, max 4800 W, Puissance max. avec TwinBooster : 7300 W
- Accès direct aux niveaux de puissances
- Détection automatique de la taille des récipients
- Fonction Booster et TwinBooster
- 4 Minuteurs
- Fonction Stop&Go, Fonction mémoire 10 sec, Maintien au chaud (65°C)
- **Equipée Con@ctivity 3.0 et Miele@home**
- **Encastrement 56 x 49 cm**
- Branchement Monophasé - Puissance 7,3 kW

1199 €* + 5 € éco-part = 1204 €**

KM 7465 FR



KM 7465 FR (Design)

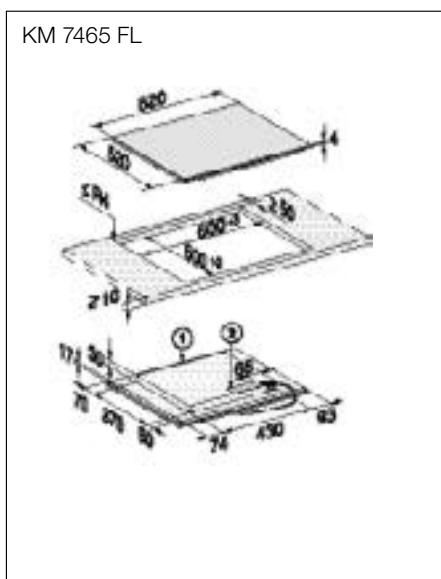
- **Cadre inox fin haut**
- **Commande ComfortSelect** - Affichage ambré
- Verre vitrocéramique noir, sérigraphie LightPrint
- **4 zones de cuisson dont 2 zones modulables PowerFlex**
- 9 à 17 puissances programmables
- Zone PowerFlex : Ø 150 - 230 mm, max. 3000 W, Puissance max. avec TwinBooster : 3650 W
- Zone droite Bridge PowerFlex : 230 x 390 mm, max. 4800 W, Puissance max. avec TwinBooster : 7300 W
- Zone gauche Bridge PowerFlex : 230 x 390 mm, max. 4800 W, Puissance max. avec TwinBooster : 7300 W
- **Jusqu'à 4 récipients en même temps**
- Accès direct aux niveaux de puissances
- Détection automatique de la taille des récipients
- Fonction Booster et TwinBooster
- 4 Minuteurs
- Fonction Stop&Go, Fonction mémoire 10 sec, Maintien au chaud (65°C)
- Equipée Con@ctivity 3.0 et Miele@home
- **Encastrement 60 x 50 cm**
- Branchement Monophasé – Puissance 7,3 kW

1599 €* + 5 € éco-part = 1604 €**

TABLES DE CUISSON À INDUCTION



KM 7465 FL



KM 7465 FL (Design)

- **Sans cadre – Enc. standard ou à fleur de plan**
- Commande ComfortSelect - Affichage ambré
- Verre vitrocéramique noir, sérigraphie LightPrint
- 4 zones de cuisson dont 2 zones modulables PowerFlex
- 9 à 17 puissances programmables
- Zone PowerFlex : Ø 150 - 230 mm, max. 3000 W, Puissance max. avec TwinBooster : 3650 W
- Zone droite Bridge PowerFlex : 230 x 390 mm, max. 4800 W, Puissance max. avec TwinBooster : 7300 W
- Zone gauche Bridge PowerFlex : 230 x 390 mm, max. 4800 W, Puissance max. avec TwinBooster : 7300 W
- Jusqu'à 4 récipients en même temps
- Accès direct aux niveaux de puissances
- Détection automatique de la taille des récipients
- Fonction Booster et TwinBooster
- 4 Minuteurs
- Fonction Stop&Go, Fonction mémoire 10 sec, Maintien au chaud (65°C)
- Equipée Con@ctivity 3.0 et Miele@home
- **Encastrement 60 x 50 cm**
- Branchement Monophasé – Puissance 7,3 kW

1599 €* + 5 € éco-part = 1604 €**



con@ctivity

Un équipement exclusif pour des saveurs intactes

Les points forts¹⁾ des tables de cuisson électriques Miele

Con@ctivity

Concentrez-vous pleinement sur la cuisson : Avec Con@ctivity, votre hotte fait automatiquement ce qu'il faut. Dès que la table de cuisson est allumée ou éteinte, la hotte réagit automatiquement. La puissance d'aspiration est ajustée automatiquement, en fonction de l'activité sur la table de cuisson, assurant ainsi un climat ambiant agréable. Les appareils communiquent entre eux par Wi-Fi. Avec Con@ctivity, vous intégrez la hotte et la table de cuisson dans Miele@home.



ExtraSpeed²⁾

Un gain de temps supplémentaire : cette prouesse technique exclusive Miele vous fait gagner du temps.



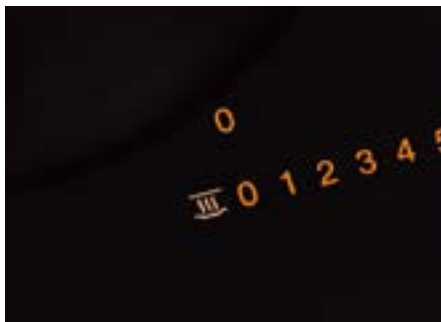
Zone de rôtissage

Très pratique : pour un plat à rôtir, des circuits de chauffe supplémentaires sont aisément activables.



Zone de cuisson à circuits multiples

À la mesure de vos attentes : activez simplement les circuits de chauffe, selon la taille dont vous avez besoin.



Maintien au chaud

Prêt à servir : la température au fond de la casserole est régulée pour maintenir au chaud sans que rien n'attache.

¹⁾ selon le modèle

²⁾ Brevet : EP2001267

Glossaire des pictogrammes

Tous les pictogrammes des tables de cuisson électriques en un coup d'œil



Commande

Les niveaux de puissance peuvent être sélectionnés de manière rapide et intuitive. Rétroéclairage jaune des séries de chiffres.



Sélection simplifiée de toutes les zones de cuisson et niveaux de puissance.



La rangée de chiffres centrale vous permet de commander toutes les zones de cuisson et tous les niveaux de puissance.



Sélection simple et rapide de chaque zone de cuisson par un bouton séparé.



Con@ctivity

Fonction automatique Wi-Fi pour un air ambiant optimal et un confort d'utilisation maximal.



D'infinies possibilités d'aménagement

Circuits de chauffe commutables permettant l'utilisation d'un plat à rôtir.



Maintien au chaud

Maintien au chaud indépendamment de la quantité à température de service.




ExtraSpeed

Résistances HiLight pour des temps de cuisson courts.

TABLE DE CUISSON VITROCÉRAMIQUES

Avec cadre



KM 6527 FR (Design)

- Enc. L 56 x P 49 cm
- Cadre inox plat
- 3 zones dont 1 zone Vario
- 6400 W
- Commande sensitive EasySelect
- Accès direct aux niveaux de puissance
- Affichage ambré
- Minuterie
- Fonction Stop&Go
- Indicateur de chaleur résiduelle

849,99 €* + 5 € éco-part = 854,99 €**



KM 6520 FR (Design)

- Enc. L 56 x P 49 cm
- Cadre inox plat
- 4 zones dont 1 zone Vario
- 6700 W
- Commande sensitive EasySelect
- Affichage ambré
- Accès direct aux niveaux de puissance
- Minuterie
- Fonction Stop&Go
- Indicateur de chaleur résiduelle

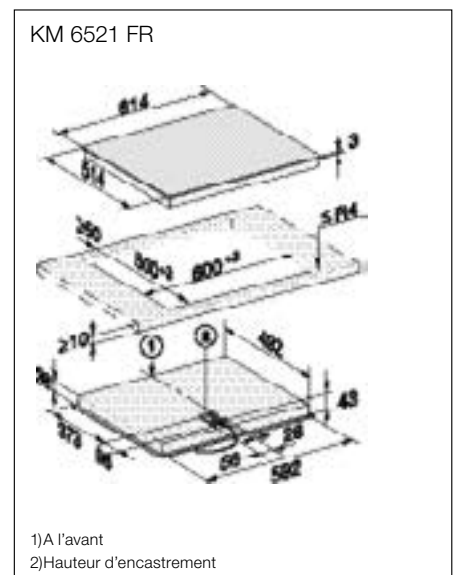
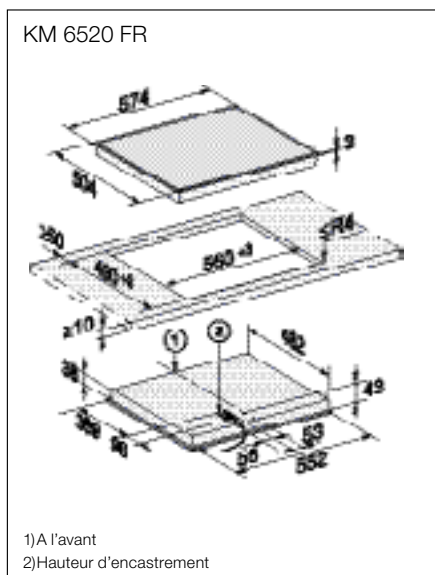
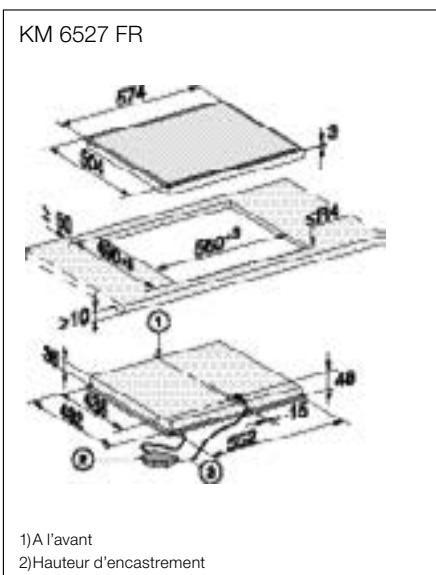
849,99 €* + 5 € éco-part = 854,99 €**



KM 6521 FR (Design)

- Enc. L 56 x P 49 cm
- Cadre inox plat
- 4 zones dont 1 zone Vario
- 7300 W
- Commande sensitive EasySelect
- Affichage ambré
- Accès direct aux niveaux de puissance
- Minuterie
- Fonction Stop&Go
- Indicateur de chaleur résiduelle




879,99 €* + 5 € éco-part = 884,99 €**



* Prix de vente maximal conseillé en € TTC / ** Prix de vente maximal conseillé en € TTC éco-part incluse

TABLE DE CUISSON VITROCÉRAMIQUES

Fleur de plan



KM 6522 FR (Design)

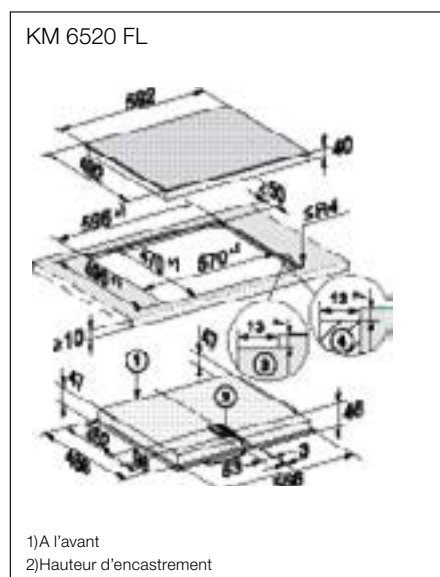
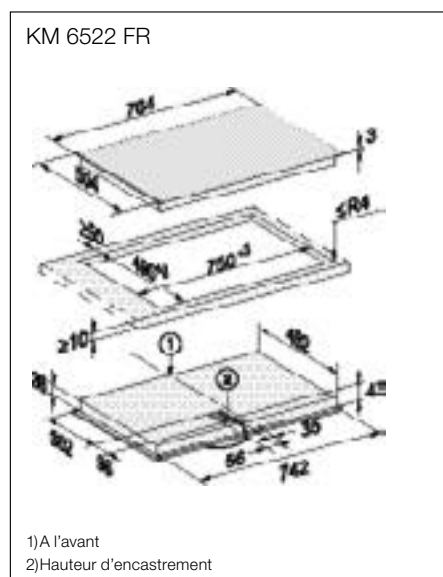
- Enc. L 75 x P 49 cm
- Cadre inox plat
- 4 zones dont 1 zone Vario
- 7600 W
- Commande sensitive EasySelect
- Affichage ambré
- Accès direct aux niveaux de puissance
- Minuterie
- Fonction Stop&Go
- Indicateur de chaleur résiduelle

1099 €* + 5 € éco-part = 1104 €**

KM 6520 FL (Design)

- Enc. Fleur de plan L 59,6 x P 49,6 cm
- 6700 W
- Commande sensitive EasySelect
- Affichage ambré
- Accès direct aux niveaux de puissance
- 4 zones dont 1 zone Vario
- Minuterie
- Fonction Stop&Go
- Indicateur de chaleur résiduelle

849,99 €* + 5 € éco-part = 854,99 €**





Quelles caractéristiques de confort recherchez-vous ?

Les points forts* des dominos ProLine de Miele

Les dominos ProLine de Miele se caractérisent par un design raffiné et une facilité d'utilisation au quotidien. Malgré leurs fonctionnalités spécifiques, tous les appareils reposent sur la même base. La combinaison des dominos permet de réaliser une combinaison d'appareils élégante et uniforme. La star du design dans chaque cuisine !



Bouton

Confort d'utilisation : Les boutons métalliques complètent harmonieusement le design des dominos ProLine.



TwinBooster

Une flexibilité unique : La puissance d'induction peut être répartie individuellement ou concentrée sur une zone.



Zone de rôtissage

Pour les grandes casseroles et les plats à rôtir : Avec la zone de rôtissage, la surface de chauffe peut être étendue sur une largeur de 26,5 cm.



Sécurité gaz thermocouple & redémarrage

Cuire en toute sécurité : Si la flamme s'éteint, elle est rallumée. En cas d'échec, l'alimentation de gaz est coupée.



QuickStart

Allumage facilité : Toutes les tables de cuisson gaz dotées d'électronique peuvent être mises en marche en toute simplicité avec la fonction de rotation.

* selon le modèle

Glossaire des pictogrammes

Tous les pictogrammes des appareils ProLine en un coup d'œil



Commande

Sélection simple et rapide de chaque zone de cuisson par un bouton séparé.



Sécurité gaz thermocouple & redémarrage

Plus de confort grâce au rallumage automatique en cas d'extinction des flammes.



QuickStart

Plus de confort grâce à l'allumage accéléré de la flamme de gaz.



TwinBooster

Deux niveaux de puissance pour des temps de cuisson extrêmement courts.



D'infinies possibilités d'aménagement

Friteuse à chauffage électrique pour frire des aliments croustillants.



Teppan Yaki électrique pour varier la préparation des aliments.



Gril barbecue électrique pour des grillades professionnelles.



Efficacité énergétique

La classe d'efficacité énergétique indiquée est A+.

DOMINOS PROLINE

Domino Induction




CS 1212-1 I (Design)

- Enc. L 27,2 x P 50 cm
- Cadre inox, boutons métal, sérigraphie LightPrint
- 2 zones induction autonomes à diamètre variable dont 1 avec TwinBooster max. 3700 W
- 12 niveaux de puissances, Puissance totale 3700 W
- Maintien au chaud, Mijotage automatique
- Sécurité anti-surchauffe, Sécurité oubli

1599 €* + 5 € éco-part = 1604 €**

Domino Vitrocéramique



CS 1112 E (Design)

- Enc. L 27,2 x P 50 cm
- Cadre inox, boutons métal, sérigraphie LightPrint
- 2 zones Highlight dont 1 à diamètre variable
- 12 niveaux de puissances, Puissance totale 3000 W
- Sécurité oubli

1299 €* + 5 € éco-part = 1304 €**

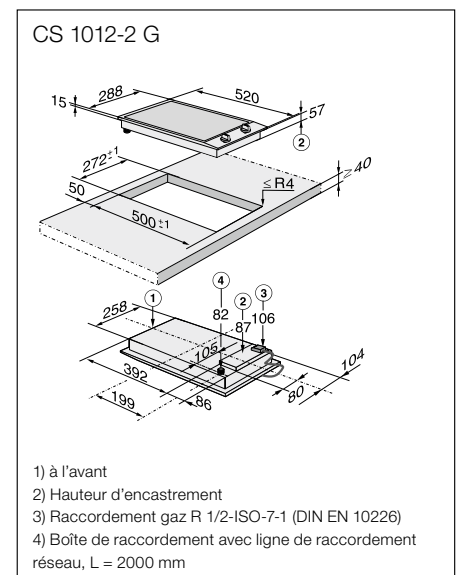
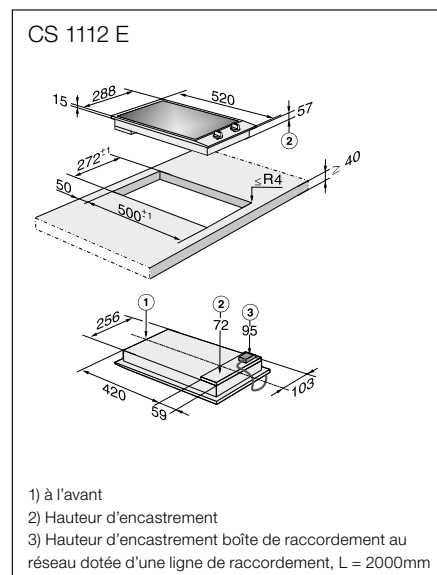
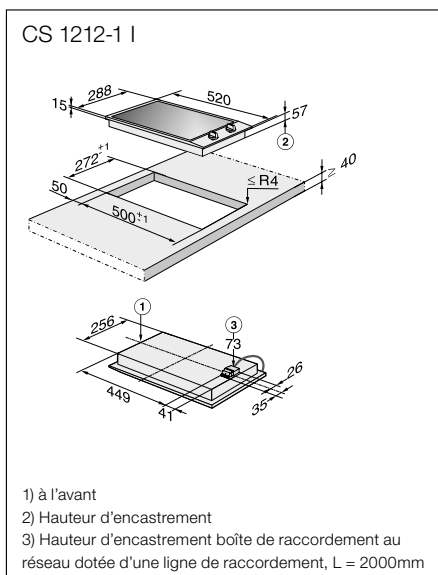
Domino Gaz



CS 1012-2 G (Design)

- Enc. L 27,2 x P 50 cm
- **Plateau Cadre et boutons inox, support amovible en fonte émaillée**
- 2 brûleurs gaz SpiralFlame
- Puissance totale 4800 W
- Allumage une main, Rallumage automatique, Injecteurs propane/butane
- Sécurité Thermocouple, Sécurité oubli

1299 €* + 5 € éco-part = 1304 €**



DOMINOS PROLINE

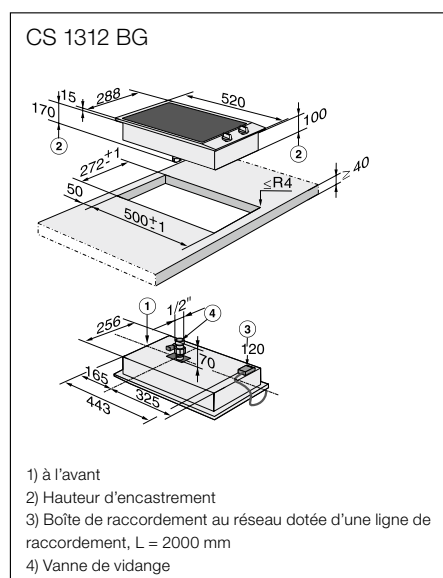
Domino Gril



CS 1312 BG (Design)

- Enc. L 27,2 x P 50 cm
- Cadre inox, boutons métal, 1 grille amovible
- **Barbecue/Gril avec 2 résistances autonomes et relevables de 1500 W**
- 12 niveaux de puissance, Puissance totale 3000 W
- Utilisation au choix avec eau ou pierres de lave (livrées) et fond d'eau

1499 €* + 5 € éco-part = 1504 €**





Quelles caractéristiques de confort recherchez-vous ?

Les points forts* des tables de cuisson au gaz Miele

Tables de cuisson au gaz avec électronique

Les tables de cuisson au gaz Miele équipées d'une électronique disposent d'équipements pour vous offrir encore plus de sécurité et de confort : QuickStart** assure un allumage accéléré et Sécurité gaz thermocouple & redémarrage** un réencalenchement automatique en cas d'extinction de la flamme. Certains modèles disposent d'une fonction Minuterie ainsi que d'une indication de la chaleur et de la chaleur résiduelle.



QuickStart**

Allumage facilité : Toutes les tables de cuisson gaz dotées d'électronique peuvent être mises en marche en toute simplicité avec la fonction de rotation.



Sécurité gaz thermocouple & redémarrage**

Cuire en toute sécurité : Si la flamme s'éteint, elle est rallumée. En cas d'échec, l'alimentation de gaz est coupée.



Support de casserole ComfortClean

Nettoyage rapide : supports de casserole lavables au lave-vaisselle. La table de cuisson au gaz reste propre longtemps.



Brûleur wok

Professionnel : un brûleur monowok ou wok double pour une régulation simultanée ou séparée des deux cercles de flamme.



Brûleurs de tailles différentes

un brûleur adapté pour une régulation simultanée ou séparée des deux cercles de flamme.

* selon le modèle

** Brevet : DE 102007015822

Glossaire des pictogrammes

Tous les pictogrammes des tables de cuisson gaz en un coup d'œil



Commande

Sélection simple et rapide de chaque zone de cuisson par un bouton séparé.



Sécurité

Plus de confort grâce au rallumage automatique en cas d'extinction des flammes.



Sécurité élevée grâce à l'arrêt immédiat de l'arrivée de gaz en cas de défaillance de flammes.



QuickStart

Plus de confort grâce à l'allumage accéléré de la flamme de gaz.



Support de casseroles

Propreté parfaite grâce au nettoyage du support de casseroles lavable au lave-vaisselle.




Brûleur PerfectClean

Revêtement de surface breveté pour un confort de nettoyage incomparable.

TABLES DE CUISSON GAZ


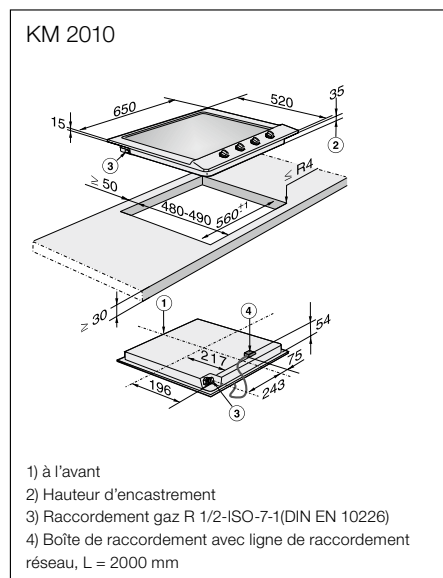
Tables de cuisson gaz inox, largeur 60/65 cm



KM 2010 (Design)

- Enc. L 56 x P 49 cm
- Plateau et cadre inox
- Bandeau de commande incliné, Boutons PVC galvanisés
- 4 brûleurs PerfectClean
- Puissance totale 7100 W, 2 supports amovibles en fonte émaillée
- Allumage une main, Injecteur propane/ butane
- Sécurité thermocouple en cas d'extinction ou d'absence de flamme

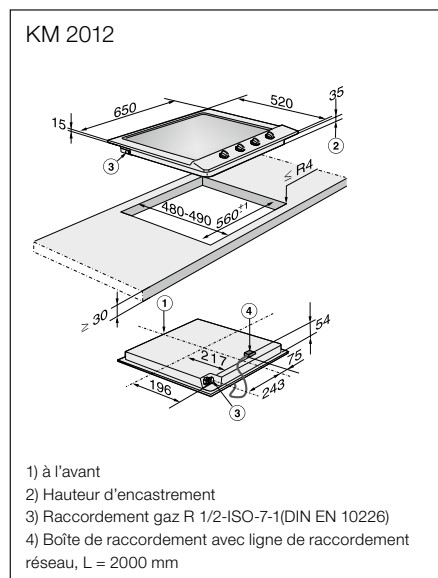
899,99 €* + 5 € éco-part = 904,99 €**



KM 2012 (Design)

- Enc. L 56 x P 49 cm
- Plateau et cadre inox
- Bandeau de commande incliné, Boutons PVC galvanisés
- 4 brûleurs PerfectClean
- **1 MonoWok 3800 W**
- **Puissance totale 8300 W**, 2 supports amovibles en fonte émaillée
- Allumage une main, Injecteur propane/ butane
- Sécurité thermocouple en cas d'extinction ou d'absence de flamme

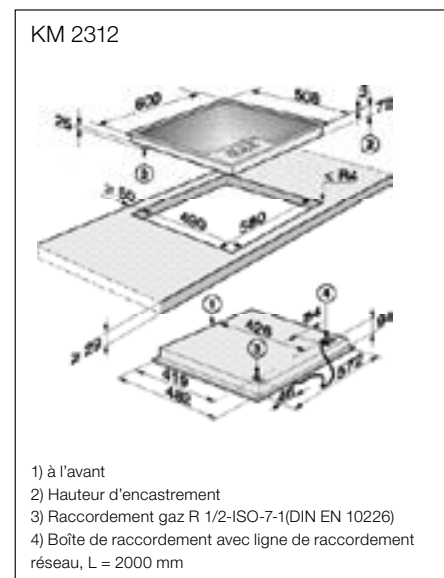
1049 €* + 5 € éco-part = 1054 €**



KM 2312 (Design)


- Enc. L 58 x P 49 cm
- Plateau et cadre inox
- Bandeau de commande incliné, Boutons PVC galvanisés
- **3 brûleurs PerfectClean dont 1 MonoWok 4000 W**
- Puissance totale 7700 W, 2 supports amovibles en fonte émaillée
- Allumage une main, Injecteur propane/ butane
- Sécurité thermocouple en cas d'extinction ou d'absence de flamme

1099 €* + 5 € éco-part = 1104 €**



TABLES DE CUISSON GAZ

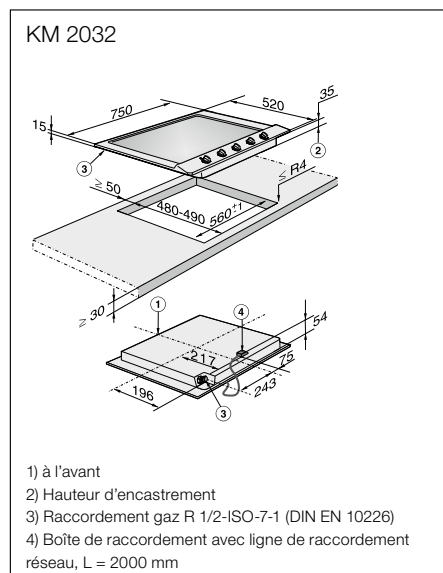
Tables de cuisson gaz inox,
largeur 75 cm




KM 2032 (Design)

- **Largeur 75 cm**
- Enc. L 56 x P 48 cm
- Plateau et cadre inox
- Bandeau de commande incliné, Boutons PVC galvanisés
- **5 brûleurs PerfectClean**
dont 1 MonoWok 3800 W
- **Puissance totale 10 900 W**, 2 supports amovibles en fonte émaillée
- Allumage une main, Injecteur propane/butane
- Sécurité thermocouple en cas d'extinction ou d'absence de flamme

1199 €* + 5 € éco-part = 1204 €**



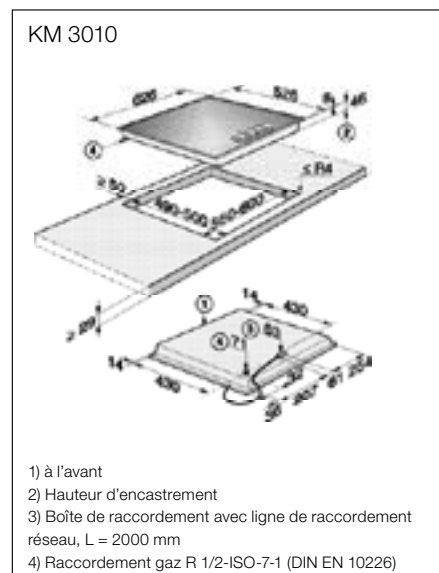
Tables de cuisson Gaz
sur verre, largeur 60 cm



KM 3010 (Design)

- **Largeur 62,6 cm**
- Enc. L 60 x P 50 cm
- **Plateau vitrocéramique et liseré inox à l'avant et à l'arrière**
- Bandeau de commande affleurant frontal, Boutons métal
- **4 brûleurs PerfectClean**
- **Puissance totale 7100 W**, 4 supports **ComfortClean** amovibles en fonte émaillée
- Allumage une main, injecteur propane/butane
- Sécurité thermocouple en cas d'extinction ou d'absence de flamme

1249 €* + 5 € éco-part = 1254 €**



Accessoires pour tables de cuisson



Teppan Yaki Gourmet KMTY

Permet une expérience de cuisson inédite sur les tables de cuisson à induction Miele

- Pour la préparation rapide de plats sains et légers, tels que les mets asiatiques
- Avec fonction FixPosition – quatre pieds en silicone assurent une bonne stabilité
- Cuisson uniforme grâce à une plaque en acier inox multicouche premium
- Idéal pour les tables de cuisson à induction avec PowerFlex et FullFlex
- Ne convient pas aux tables de cuisson électriques et au gaz

Réf. 11555900

345,99 €*



Gril Gourmet GGRP

Pour préparer des grillades savoureuses sur les tables de cuisson à induction Miele

- Saveur originale du barbecue grâce à la surface ondulée
- Avec fonction FixPosition – quatre pieds en silicone assurent une bonne stabilité
- Revêtement anti-adhésif de haute qualité
- Parfaitement adaptée à la zone de cuisson PowerFlex et à la zone intégrale Miele
- Ne convient pas aux tables de cuisson électriques et au gaz

Réf. 10009310

289,99 €*



Accessoires pour Four et Tables de cuisson à induction



Set casserolierie KMTS 5704-2

Set contenant 4 pièces : casserole 1,5L / 2,5L / 4L / Poêle à frire. Compatible lave-vaisselle. Résiste également au four jusqu'à 240° (Poêle à frire) et 270° (casserolierie).

Ref. 11945190

399,99 €*



Poêle à frire inox 28 cm KMBP2800-2

Compatible lave-vaisselle. Résiste également au four jusqu'à 240°.

Ref. 11945200

119,99 €*



Casserole inox contenance 4 litres, diamètre 20 cm KMKT2040-2

Compatible lave-vaisselle. Résiste également au four jusqu'à 270°.

Ref. 11945210

139,99 €*



Casserole inox contenance 2,5 litres, diamètre 18 cm KMKT1825-2

Compatible lave-vaisselle. Résiste également au four jusqu'à 270°.

Ref. 11945220

119,99 €*



Casserole inox contenance 6 litres, diamètre 24 cm KMKT2460-2

Compatible lave-vaisselle. Résiste également au four jusqu'à 270°.

Ref. 11945230

199,99 €*

Accessoires pour Tables 2-en-1, SmartLine et ProLine



Les accessoires pour tables 2 en 1, dominos SmartLine et ProLine de Miele sont adaptés spécifiquement en termes de dimensions et de fonctionnalité. Ils s'encastront de façon optimale et permettent une utilisation polyvalente de vos dominos tout en garantissant des résultats parfaits.



Kit de recyclage DUU 1000-2

Pour convertir les hottes de table CSDA 700x, KMDA 7774/7774-1/763x/7476, à évacuation d'air en mode recyclage

- Montage avec une hauteur de socle à partir de 100 mm
- Raccord d'évacuation pour système de gaine plate à gauche, à droite ou à l'arrière
- Filtre à charbon actif Longlife AirClean régénérant DKF 1000-R inclus
- Deuxième tubulure d'évacuation d'air fournie
- Possibilité de raccorder plusieurs DUU 1000-2 pour un flux d'évacuation d'air plus régulier, moins de bruits liés à l'écoulement et une plus longue durée de vie du charbon actif

Réf. 11207310

409,99 €*



Couvercles en inox CSAD 1300/CSAD 1400

Pour éléments ProLine, pour unifier les surfaces et obtenir une esthétique harmonieuse

- Nettoyage facile grâce à la surface CleanSteel inox antitraçage
- Charnières avec mécanisme d'amortissement efficace pour éviter de se pincer les doigts
- Pour couvrir les éléments ProLine éteints

CSAD 1300 pour éléments ProLine de 288 mm


Réf. 7094140

314,99 €*

CSAD 1400 pour éléments ProLine de 380 mm

Réf. 7094150

324,99 €*



Plaque de grill CSGP 1300

Pour griller et rôtir les viandes, poissons, légumes, etc.

- Utilisable des deux côtés, un côté strié, l'autre lisse
- Parfaitement adaptée au domino ProLine Miele CS 1312 BG
- En fonte d'acier revêtue d'un émail spécial
- Avec poignée amovible pour droitiers et gauchers
- À utiliser sur le grill CS 1312 BBQ

Réf. 7094100

264,99 €*



Grille pour le kit DUU 1000-2 DUU-AD

Grille de recouvrement pour le kit de recyclage DUU 1000-2

- Permet de combler un espace vide entre le kit de recyclage et la plinthe ou le meuble
- Grille magnétique pour se fixer facilement

Réf. 10921880

75,99 €*



Joint silicone

Joint silicone gris pour installation à fleur de plan (sans photo)

Joint gris anthracite

Réf. 5190900

59,99 €*

Joint noir

Réf. 10751360

48,99 €*

Poêle wok CSWP 1450

Adaptée de façon optimale à la courbe du wok à induction Miele

- Sans revêtement, pour une utilisation traditionnelle du wok
- Plus grande que les poêles wok disponibles dans le commerce
- Convient à tous les woks à induction et au gaz

Réf. 7189720

429,99 €*



Baguette intermédiaire CSZL 500

Pour associer plusieurs dominos ProLine dans une découpe

- Utilisée pour monter plusieurs dominos les uns directement à côté des autres
- Avec ressorts de serrage pour fixation dans la découpe

Réf. 9156780

59,99 €*



Baguette intermédiaire CSZL 1500

Pour associer plusieurs dominos ProLine dans une découpe

- Élegante – avec une baguette inox pour cacher les interstices
- Utilisée pour monter plusieurs dominos les uns directement à côté des autres
- Avec ressorts de serrage pour fixation dans la découpe

Réf. 9102880

119,99 €*



Baguette intermédiaire CSZL 7000

Pour associer plusieurs dominos SmartLine dans une découpe

- Utilisée pour monter plusieurs dominos les uns directement à côté des autres
- Avec ressorts de serrage pour fixation de la CSDA 700x FL dans la découpe

Réf. 10690630

64,99 €*

* Prix conseillé en EUROS, TVA comprise



De bonnes perspectives pour votre projet de cuisine

Les types de hottes Miele

Modèles

Hottes murales et hottes îlot

Le véritable point de mire de votre cuisine



Hottes îlot



Hottes murales

Hottes de plafond

Une aération intégrée pour une vue dégagée



Hottes de plan de travail Downdraft

Une solution élégante derrière la table de cuisson



Hottes encastrables

La solution parfaite pour chaque type d'encastrement



Hottes télescopiques



Hotte classique



Hotte de table



Hotte totalement intégrable



Système d'extraction

Trouvez la largeur idéale pour votre table de cuisson

Les largeurs des hottes Miele



Pour des cuisines de petite et moyenne taille

Hottes de largeurs comprises entre 50 cm et 80 cm



Pour grandes cuisines et cuisines ouvertes

Hottes de largeurs comprises entre 90 cm et 120 cm

Commande intuitive pour simplifier la cuisine

La commande intuitive des hottes Miele



SmartControl White – une commande intuitive et élégante



SmartControl – une commande tactile élégante



ComfortControl – une commande ultra-simple



EasySwitch – Sélection par pression du doigt

Un air ambiant adapté à chaque situation

Les modes de fonctionnement des hottes Miele

Lors de la cuisson, et en particulier du rôtissage, un mélange de vapeur d'eau, de graisses et d'odeurs se forme. Sans évacuation ni système de filtration, la buée reste dans la cuisine, dégradant ainsi l'air ambiant. Sur le long terme, le mobilier, les tapis, rideaux, etc. s'abîment en raison des graisses et des fumées qui s'y logent. Vous disposez de trois possibilités pour purifier efficacement l'air : le mode évacuation d'air, le mode évacuation à l'air libre avec moteur externe et le recyclage de l'air.



Mode évacuation – extrêmement efficace et déshumidifiant



Mode évacuation avec moteur externe – puissant et très silencieux



Mode recyclage – simplicité et avantages énergétiques

Aura 4.0 Ambient

Commande élégante et intelligente



La hotte Aura 4.0 Ambient confère des touches d'élégance uniques à votre cuisine. Bien sûr, cette hotte à recyclage innovante aspire et filtre les fumées, mais elle dispose également de nouvelles fonctions. Grâce à sa fonction de déshumidification Humidity-Balance, la hotte capture l'humidité générée par la cuisson. Un capteur intégré mesure l'air ambiant et détecte le moment idéal pour libérer l'humidité contenue dans le filtre. MyAmbientLight vous permet de paramétrer des couleurs d'éclairage personnalisées. Profitez d'une odeur agréable grâce à la fonction de diffusion de parfum AmbientFragrance. Faites votre choix parmi de multiples parfums selon vos préférences. Il s'agit en outre de la première hotte Miele à disposer exclusivement d'une commande intelligente par Wi-Fi.



Commande intelligente, par l'app Miele exclusivement



Éclairage coloré personnalisable



Un parfum frais sans pareil



Fonction de déshumidification unique



Con@ctivity

Quelles caractéristiques de confort recherchez-vous ?

Les points forts* des hottes Miele

Exclusivité
bei Miele

Con@ctivity – La fonction automatique des hottes Miele

Concentrez-vous pleinement sur la cuisson : Avec Con@ctivity 3.0, votre hotte fait automatiquement ce qu'il faut. Dès que la table de cuisson est allumée ou éteinte, la hotte réagit automatiquement. La puissance d'aspiration est ajustée automatiquement, en fonction de l'activité sur la table de cuisson, assurant ainsi un climat ambiant agréable. Les appareils communiquent entre eux par Wi-Fi. Avec Con@ctivity 3.0, vous intégrez la hotte et la table de cuisson dans Miele@home.



SmartControl

Fonctionnelle et de qualité supérieure : Profitez d'une commande tactile pratique avec affichage en jaune.



Moteur ECO

Puissant et économe : Le moteur à courant continu permet d'économiser jusqu'à 70 % d'énergie par rapport aux ventilateurs classiques.



Silence

Efficace et très silencieux : Le ventilateur est doté de nattes insonorisantes spéciales et d'une isolation parfaite.



Miele CleanCover

Protection et nettoyage aisé : La paroi lisse fermée permet d'éviter tout contact avec les câbles ou le moteur.



Filtres à graisses métalliques en inox (à 10 couches)

Efficace et esthétique : excellente séparation de la graisse et nettoyage facile au lave-vaisselle.

* selon le modèle

Glossaire des pictogrammes

Tous les pictogrammes des hottes en un coup d'œil



Efficacité énergétique

Les classes d'efficacité énergétique indiquées vont de A+++ à B.



Con@ctivity

Fonction automatique Wi-Fi pour un air ambiant optimal et un confort d'utilisation maximal.



Filtres à dix couches

Filtre à graisse métallique dix couches, adapté pour un nettoyage au lave-vaisselle.



Indicateur du filtre

Indique la saturation du filtre à graisse et à charbon actif.



Moteur ECO

Hotte particulièrement efficace.




Silence

Émissions sonores très faibles dans la cuisine.

HOTTES

Hottes Classiques – Largeur 60 cm


Hottes Classiques – Largeur 100 cm



DA 1260 (Design)

- Largeur 60 cm - Mixte¹⁾
- Commandes par curseur
- Eclairage LED 2 x 3 W
- Moteur à haute stabilité de pression
- 4 allures d'aspiration dont :
 - 1 Booster : 545 m³/h - 74 dB(A) re1pW^{***},
 - 3ème vit : 355 m³/h - 64 dB (A) re1pW^{***}
- 2 filtres à graisses inox – Filtration graisses : A
- Conso/an 92 kWh/an - Energie C
- Coloris Inox, Blanc brillant


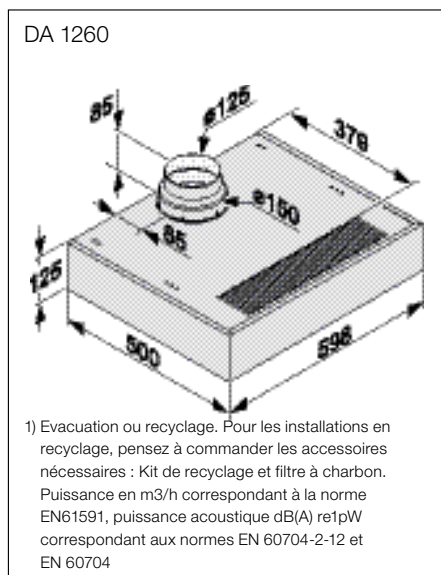
499,99 €* + 5 € éco-part = 504,99 €**



DA 1200 (Design)

- **Largeur 100 cm** - Mixte¹⁾
- Commandes par curseur
- Eclairage LED 2 x 3 W
- Moteur à haute stabilité de pression
- 4 allures d'aspiration dont :
 - 1 Booster : 545 m³/h - 74 dB(A) re1pW^{***},
 - 3ème vit : 355 m³/h - 64 dB (A) re1pW^{***}
- **3 filtres à graisses inox** – Filtration graisses : A
- **Conso/an 90 kWh/an** - Energie C
- Coloris Inox

649,99 €* + 5 € éco-part = 654,99 €**




* Prix de vente maximal conseillé en € TTC / ** Prix de vente maximal conseillé en € TTC éco-part incluse

*** Puissance en m³/h correspondant à la norme EN61591, puissance acoustique dB(A) re1pW correspondant aux normes EN 60704-2-12 et EN 60704


HOTTES

Groupes filtrants – Largeur 50 cm



DA 2450 (Design)


- Largeur 50 cm - Mixte¹⁾
- Manette de commandes rotatives
- Eclairage LED 2 x 3 W
- Moteur à haute stabilité de pression
- 3 allures d'aspiration dont :
 - 1 Booster : 590 m³/h - 66 dB(A) re1pW^{***}
- 1 filtre à graisses inox – Filtration graisses : B
- Conso/an 53 kWh/an - Energie A



DA 2558 (Design)

- Largeur 50 cm – Mixte¹⁾
- **Touches micro-contact diodes LED**
- Eclairage LED 2 x 3 W
- Moteur à haute stabilité de pression
- 4 allures d'aspiration dont :
 - 1 **Booster : 600 m³/h - 67 dB(A) re1pW^{***}**,
 - 3ème vit : 360 m³/h - 56 dB(A) re1pW^{***}
- **Arrêt différé – Témoin de saturation**
- 1 filtres à graisses inox - Filtration graisses : B
- **Equipée de WifiConn@ct et de Con@ctivity 3.0**
- Conso/an 52 kWh/an - Energie A

Groupes filtrants – Largeur 60 cm



DA 2360 (Design)

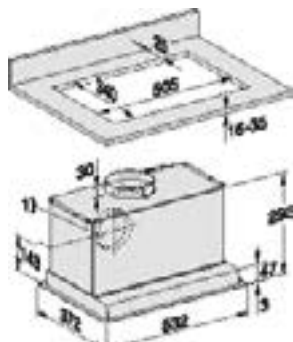
- **Largeur 60 cm** - Mixte¹⁾
- Touches micro-contact diodes LED
- Eclairage LED 2 x 3 W
- Moteur à haute stabilité de pression
- 4 allures d'aspiration dont :
 - 1 **Booster : 600 m³/h - 64 dB(A) re1pW^{***}**,
 - 3ème vit : 360 m³/h - 52 dB(A) re1pW^{***}
- 1 filtre à graisses inox – Filtration graisses : B
- **Conso/an 49 kWh/an** - Energie A

599,99 €* + 5 € éco-part = 604,99 €**

799,99 €* + 5 € éco-part = 804,99 €**

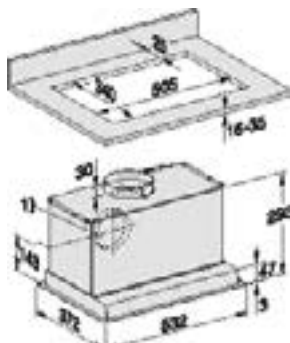
949,99 €* + 5 € éco-part = 954,99 €**

DA 2450



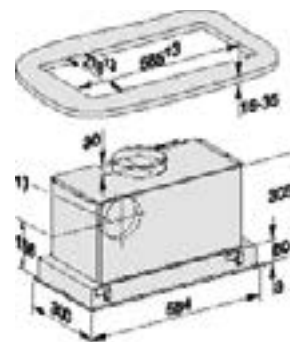
1) Possibilité de positionner le raccord d'évacuation à l'arrière. Evacuation ou recyclage. Pour les installations en recyclage, penser à commander les accessoires nécessaires : Kit de recyclage et filtre à charbon. Puissance en m³/h correspondant à la norme EN61591, puissance acoustique dB(A) re1pW correspondant aux normes EN 60704-2-12 et EN 60704-

DA 2558



Possibilité de positionner le raccord d'évacuation à l'arrière. Evacuation ou recyclage. Pour les installations en recyclage, penser à commander les accessoires nécessaires : Kit de recyclage DUU151 et filtre à charbon DKF15-1. Puissance en m³/h correspondant à la norme EN61591, puissance acoustique dB(A) re1pW correspondant aux normes EN 60704-2-12 et EN 60704-

DA 2360



1) Possibilité de positionner le raccord d'évacuation à l'arrière. Evacuation ou recyclage. Pour les installations en recyclage, penser à commander les accessoires nécessaires : Kit de recyclage et filtre à charbon. Puissance en m³/h correspondant à la norme EN61591, puissance acoustique dB(A) re1pW correspondant aux normes EN 60704-2-12 et EN 60704-

Groupes filtrants – Largeur 70 cm

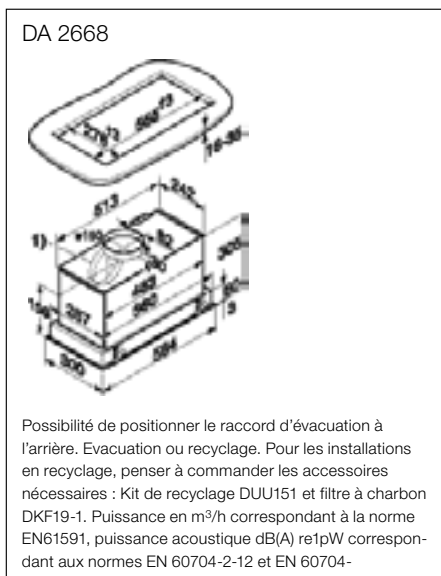
Groupes filtrants – Largeur 90 cm



DA 2668 (Design)

- Largeur 60 cm – Mixte¹⁾
- Touches micro-contact diodes LED
- **Eclairage LED 2 x 4,5 W**
- **Moteur ECO à courant continu**
- 4 allures d'aspiration dont :
1 Booster : 585 m³/h - 64 dB(A) re1pW^{*},**
3ème vit : 365 m³/h - 51 dB(A) re1pW^{*}**
- **Arrêt différé - Témoin de saturation**
- 2 filtres à graisses inox - Filtration graisses : A
- **Equipée de WifiConn@ct et de Con@ctivity 3.0**
- Conso/an 28 kWh/an - Energie A+

1599 €* + 5 € éco-part = 1604 €**



DA 2578 (Design)



- **Largeur 70 cm – Mixte¹⁾**
- Touches micro-contact diodes LED
- **Eclairage LED 2 x 3 W**
- **Moteur à haute stabilité de pression**
- 4 allures d'aspiration dont :
1 Booster : 600 m³/h - 67 dB(A) re1pW^{*},**
3ème vit : 360 m³/h - 56 dB(A) re1pW^{*}**
- **Arrêt différé - Témoin de saturation**
- 2 filtres à graisses inox - Filtration graisses : B
- Equipée de WifiConn@ct et de Con@ctivity 3.0
- Conso/an 52 kWh/an - Energie A

DA 2578

899,99 €* + 5 € éco-part = 904,99 €**

DA 2578 EXT A (sans moteur)

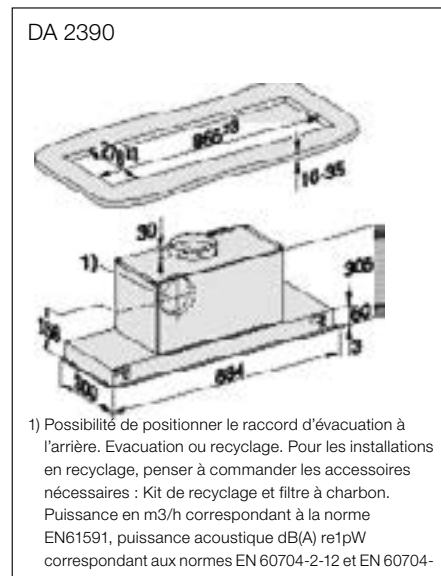
869,99 €* + 5 € éco-part = 874,99 €**



DA 2390 (Design)

- **Largeur 90 cm - Mixte¹⁾**
- Touches micro-contact diodes LED
- **Eclairage LED 4 x 3 W**
- **Moteur à haute stabilité de pression**
- 4 allures d'aspiration dont :
1 Booster : 600 m³/h - 64 dB(A) re1pW^{*},**
3ème vit : 360 m³/h - 52 dB(A) re1pW^{*}**
- 2 filtres à graisses inox – Filtration graisses : A
- Conso/an 55 kWh/an - Energie A

1299 €* + 5 € éco-part = 1304 €**




* Prix de vente maximal conseillé en € TTC / ** Prix de vente maximal conseillé en € TTC éco-part incluse

*** Puissance en m³/h correspondant à la norme EN61591, puissance acoustique dB(A) re1pW correspondant aux normes EN 60704-2-12 et EN 60704-

HOTTES

Groupes filtrants – Largeur 90 cm



DA 2698 Inox (Design)


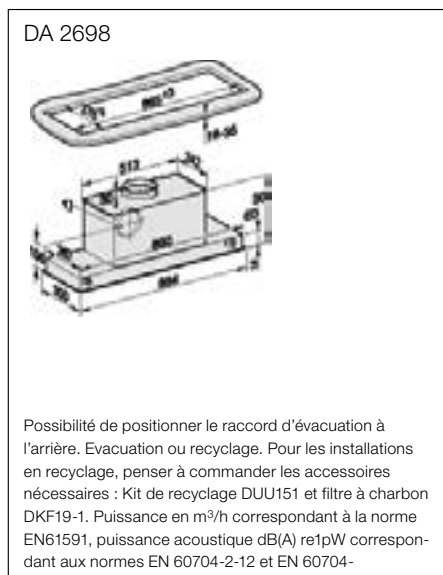
- Largeur 90 cm – Mixte¹⁾
- Touches micro-contact diodes LED
- Eclairage LED 4 x 3 W
- **Moteur ECO à courant continu**
- 4 allures d'aspiration dont :
1 Booster : 640 m³/h - 62 dB(A) re1pW^{*},**
3ème vit : 400 m³/h - 51 dB(A) re1pW^{*}**
- **Arrêt différé - Témoin de saturation**
- **2 filtres à graisses inox - Filtration graisses : A**
- Equipée de WifiConn@ct et de Con@ctivity 3.0
- Conso/an 29 kWh/an - **Energie A+**

DA 2698 Inox

2199 €* + 5 € éco-part = 2204 €**

DA 2698 Inox EXT A (sans moteur)

2149 €* + 5 € éco-part = 2154 €**



DA 2698 Blanc brillant (Design)

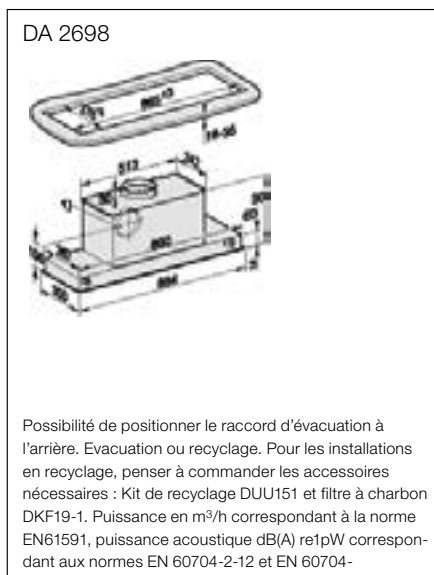
- Largeur 90 cm – Mixte¹⁾
- Touches micro-contact diodes LED
- Eclairage LED 4 x 3 W
- **Moteur ECO à courant continu**
- 4 allures d'aspiration dont :
1 Booster : 640 m³/h - 62 dB(A) re1pW^{*},**
3ème vit : 400 m³/h - 51 dB(A) re1pW^{*}**
- **Arrêt différé - Témoin de saturation**
- **2 filtres à graisses inox - Filtration graisses : A**
- Equipée de WifiConn@ct et de Con@ctivity 3.0
- Conso/an 29 kWh/an - **Energie A+**

DA 2698 Blanc brillant

2299 €* + 5 € éco-part = 2304 €**

DA 2698 Blanc brillant EXT A (sans moteur)

2249 €* + 5 € éco-part = 2254 €**



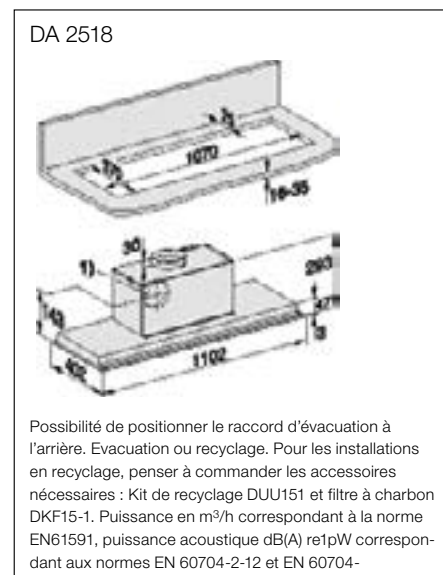
Groupe filtrant – Largeur 110 cm



DA 2518 (Design)


- **Largeur 110 cm** – Mixte¹⁾
- Touches micro-contact diodes LED
- Eclairage LED 4 x 3 W
- **Moteur à haute stabilité de pression**
- 4 allures d'aspiration dont :
1 Booster : 600 m³/h - 67 dB(A) re1pW^{*},**
3ème vit : 360 m³/h - 56 dB(A) re1pW^{*}**
- **Arrêt différé - Témoin de saturation**
- **3 filtres à graisses inox - Filtration graisses : B**
- Equipée de WifiConn@ct et de Con@ctivity 3.0
- Conso/an 56 kWh/an - **Energie A**

1799 €* + 5 € éco-part = 1804 €**



HOTTES

Hotte télescopique – Largeur 60 cm



DAS 2620 (Design)

- Largeur 60 cm – Mixte¹⁾
- Commande EasySwitch
- CleanCover
- Eclairage LED 1 x 3,2 W
- 4 allures d'aspiration dont :
 Booster : 555 m³/h 68 dB(A) re 1 pw
 3ème vit : 410 m³/h 61 dB(A) re 1 pw
- 1 filtre à graisses inox - Filtration graisses : A
- Conso/an 42 kWh/an - Energie A

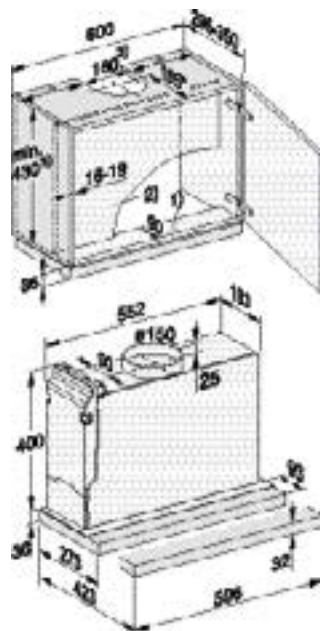
DAS 2620

549,99 €* + 5 € éco-part = 554,99 €**

DAS 2620 EXT (sans moteur)

529,99 €* + 5 € éco-part = 534,99 €**

DAS 2620



- 1) L'armoire haute doit disposer dans la zone avant jusqu'à la paroi intermédiaire d'un soubassement. Si l'appareil est monté à l'arrière, par exemple dans le cas d'un montage sur une façade avant, le soubassement doit également être situé de manière correspondante plus en bas.
- 2) La paroi intermédiaire du placard haut doit pouvoir être retirée.
- 3) Évacuation ou recyclage avec kit de recyclage DUU 151.
 * Dans cette situation de montage, le déflecteur affleure le bord avant du corps de meuble. Si vous souhaitez positionner la hotte plus en avant ou plus en arrière (par exemple parce qu'elle a un panneau avant), les dimensions doivent être adaptées en conséquence.
 Évacuation d'air: il convient de tenir compte des accessoires installés (par exemple réducteur de bruit) pour les hauteurs de placard et les découpes.
 Puissance en m³/h correspondant à la norme EN61591, puissance acoustique dB(A) re1pW correspondant aux normes EN 60704-2-12 et EN 60704

HOTTES




DAS 4620 (Design)

- Largeur 60 cm – Mixte¹⁾
- Commande EasySwitch
- CleanCover
- **Eclairage LED 1 x 3 W avec variateur de luminosité**
- **Moteur ECO à courant continu**
- 4 allures d'aspiration dont :
Booster : 600 m³/h 66 dB(A) re 1 pw
3ème vit : 400 m³/h 56 dB(A) re 1 pw
- **Arrêt différé - Arrêt de sécurité - Témoin de saturation**
- 1 filtre à graisses inox - Filtration graisses : A
- **Equipée de WifiConn@ct et de Con@ctivity 3.0**
- Conso/an 23 kWh/an - Energie A+++

729,99 €* + 5 € éco-part = 734,99 €**

Hotte télescopique - Largeur 60 cm

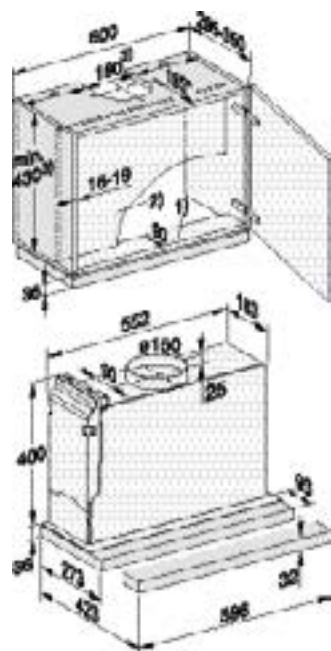


DAS 4630 (Design)

- Largeur 60 cm – Mixte¹⁾
- **Commande SmartControl Yellow**
- CleanCover
- **Eclairage LED 1 x 3 W avec variateur de luminosité sur 3 niveaux**
- **Moteur ECO à courant continu**
- 4 allures d'aspiration dont :
Booster : 720 m³/h 70 dB(A) re 1 pw
3ème vit : 400 m³/h 56 dB(A) re 1 pw
- **Arrêt différé - Arrêt de sécurité - Témoin de saturation**
- 1 filtre à graisses inox - Filtration graisses : A
- **Equipée de WifiConn@ct et de Con@ctivity 3.0**
- Conso/an 23 kWh/an - Energie A+++

899,99 €* + 5 € éco-part = 904,99 €**

DAS 4620



1) La partie avant de l'élément haut doit être équipée d'un soubassement pour fixer la hotte aspirante. Si l'appareil est monté plus en arrière, par ex. pour accueillir un panneau avant, la profondeur de l'étagère doit être plus profonde en conséquence.


2) La paroi intermédiaire du placard haut doit pouvoir être retirée.

3) Évacuation ou recyclage avec kit de recyclage DUU 151.

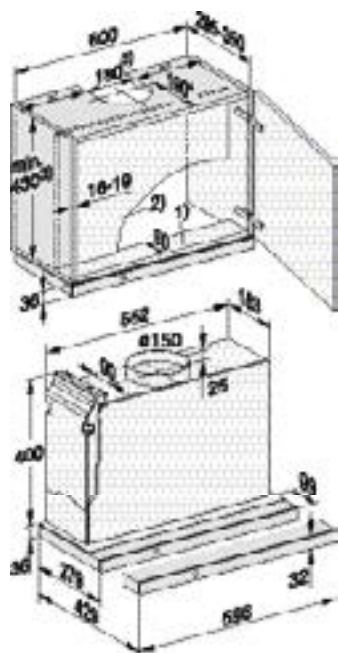
* Dans cette situation de montage, le déflecteur affleure le bord avant du corps de meuble. Si vous souhaitez positionner la hotte plus en avant ou plus en arrière (par exemple parce qu'elle a un panneau avant), les dimensions doivent être adaptées en conséquence. Évacuation d'air: il convient de tenir compte des accessoires installés (par exemple réducteur de bruit) pour les hauteurs de placard et les découpes.

Puissance en m³/h correspondant à la norme EN61591, puissance acoustique dB(A) re1pW correspondant aux normes EN 60704-2-12 et EN 60704

Hotte télescopique – Largeur 60 cm



DAS 4630



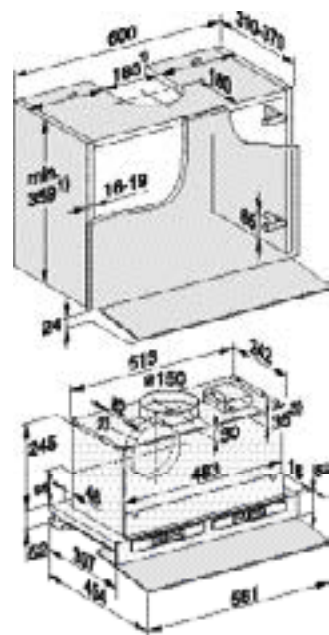
1) La partie avant de l'élément haut doit être équipée d'un soubassement pour fixer la hotte aspirante. Si l'appareil est monté plus en arrière, par ex. pour accueillir un panneau avant, la profondeur de l'étagère doit être plus profonde en conséquence.
 2) La paroi intermédiaire du placard haut doit pouvoir être retirée.
 3) Évacuation ou recyclage avec kit de recyclage DUU 151.
 * Dans cette situation de montage, le déflecteur affleure le bord avant du corps de meuble. Si vous souhaitez positionner la hotte plus en avant ou plus en arrière (par exemple parce qu'elle a un panneau avant), les dimensions doivent être adaptées en conséquence.
 Évacuation d'air: il convient de tenir compte des accessoires installés (par exemple réducteur de bruit) pour les hauteurs de placard et les découpes.
 Puissance en m³/h correspondant à la norme EN61591, puissance acoustique dB(A) re1pW correspondant aux normes EN 60704-2-12 et EN 60704

DAS 4640 (Design)

- Largeur 60 cm – Mixte¹⁾
- Commande EasySwitch
- **Finition Verre**
- CleanCover
- Eclairage LED 1 x 3 W avec variateur de luminosité
- Moteur ECO à courant continu
- 4 allures d'aspiration dont :
 Booster : 625 m³/h 64 dB(A) re 1 pW
 3ème vit : 400 m³/h 52 dB(A) re 1 pW
- Arrêt différé - Arrêt de sécurité - Témoin de saturation
- **2 filtres à graisses inox** - Filtration graisses : B
- Equipée de WifiConn@ct et de Con@ctivity 3.0
- Conso/an 27 kWh/an - Energie A+

1049 €* + 5 € éco-part = 1054 €

DAS 4640




1) Évacuation ou recyclage avec kit de recyclage DUU 151.
 2) Possibilité de positionner le raccord d'évacuation à l'arrière.
 3) Accessoire module DSM
 Il convient de tenir compte des accessoires installés (par exemple réducteur de bruit, kit pour évacuation en recyclage, module DSM) pour les hauteurs de placard et les découpes.
 Puissance en m³/h correspondant à la norme EN61591, puissance acoustique dB(A) re1pW correspondant aux normes EN 60704-2-12 et EN 60704

* Prix de vente maximal conseillé en € TTC / ** Prix de vente maximal conseillé en € TTC éco-part incluse

*** Puissance en m³/h correspondant à la norme EN61591, puissance acoustique dB(A) re1pW correspondant aux normes EN 60704-2-12 et EN 60704

HOTTES




DAS 8630 (Prestige)

- Largeur 60 cm – Mixte¹⁾
- **Commande SmartControl White**
- CleanCover
- Eclairage LED 1 x 3 W avec variateur de luminosité **sur 3 niveaux**
- Moteur ECO à courant continu
- 4 allures d'aspiration dont 2 boosters:
Booster : 880 m³/h 71 dB(A) re 1 pw
3ème vit : 400 m³/h 52 dB(A) re 1 pw
- Arrêt différé - Arrêt de sécurité - Témoin de saturation
- 2 filtres à graisses inox - Filtration graisses : B
- Equipée de WifiConn@ct et de Con@ctivity 3.0
- Conso/an 27 kWh/an - Energie A+

1499 €* + 5 € éco-part = 1504 €

Hotte télescopique – Largeur 90 cm



DAS 2920 (Design)

- Largeur 90 cm – Mixte¹⁾
- Commande EasySwitch
- CleanCover
- Eclairage LED 1 x 3,2 W
- 4 allures d'aspiration dont :
Booster : 555 m³/h 68 dB(A) re 1 pw
3ème vit : 410 m³/h 61 dB(A) re 1 pw
- 1 filtre à graisses inox - Filtration graisses : A
- Conso/an 42 kWh/an - Energie A

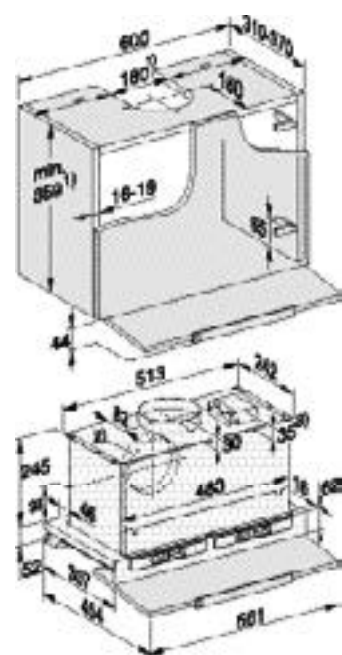
DAS 2920

649,99 €* + 5 € éco-part = 654,99 €**

DAS 2920 EXT (sans moteur)

629,99 €* + 5 € éco-part = 634,99 €**

DAS 8630



1) Évacuation ou recyclage avec kit de recyclage DUU 151.

2) Possibilité de positionner le raccord d'évacuation à l'arrière.

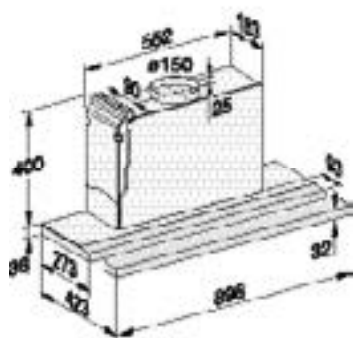
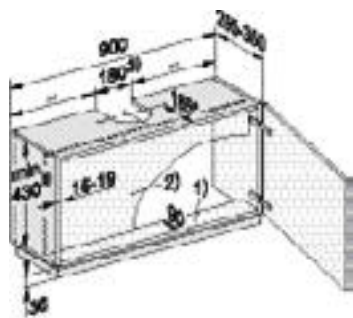
3) Accessoire module DSM

Il convient de tenir compte des accessoires installés (par exemple réducteur de bruit, kit pour évacuation en recyclage, module DSM) pour les hauteurs de placard et les découpes.

Puissance en m³/h correspondant à la norme EN61591, puissance acoustique dB(A) re1pW correspondant aux normes EN 60704-2-12 et EN 60704



DAS 2920



1) L'armoire haute doit disposer dans la zone avant jusqu'à la paroi intermédiaire d'un soubassement. Si l'appareil est monté à l'arrière, par exemple lors du montage d'une façade avant, le soubassement doit également être installé plus bas.
 2) La paroi intermédiaire du placard haut doit être retirée.
 3) Évacuation ou recyclage avec kit de recyclage DUU 151.
 * Dans cette situation de montage, le déflecteur affleure le bord avant du corps de meuble. , Si vous souhaitez positionner la hotte plus en avant ou plus en arrière (par exemple parce qu'elle a un panneau avant), les dimensions doivent être adaptées en conséquence
 Évacuation d'air: il convient de tenir compte des accessoires installés (par exemple réducteur de bruit) pour les hauteurs de placard et les découpes.
 Puissance en m³/h correspondant à la norme EN61591, puissance acoustique dB(A) re1pW correspondant aux normes EN 60704-2-12 et EN 60704

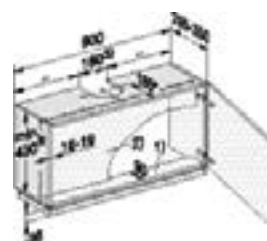
DAS 4920 (Design)

- Largeur 90 cm – Mixte¹⁾
- Commande EasySwitch
- CleanCover
- Eclairage LED 1 x 3 W avec variateur de luminosité
- Moteur ECO à courant continu
- 4 allures d'aspiration dont :
 Booster : 600 m³/h 66 dB(A) re 1 pw
 3ème vit : 400 m³/h 56 dB(A) re 1 pw
- Arrêt différé - Arrêt de sécurité - Témoin de saturation
- 1 filtre à graisses inox - Filtration graisses : A
- Equipée de WifiConn@ct et de Con@ctivity 3.0
- Conso/an 23 kWh/an - Energie A+++

DAS 4920

869,99 €* + 5 € éco-part = 874,99 €**

DAS 4920



1) La partie avant de l'élément haut doit être équipée d'un soubassement pour fixer la hotte aspirante. Si l'appareil est monté plus en arrière, par ex. pour accueillir un panneau avant, la profondeur de l'étagère doit être plus profonde en conséquence.
 2) La paroi intermédiaire du placard haut doit pouvoir être retirée.
 3) Évacuation ou recyclage avec kit de recyclage DUU 151.
 * Dans cette situation de montage, le déflecteur affleure le bord avant du corps de meuble. , Si vous souhaitez positionner la hotte plus en avant ou plus en arrière (par exemple parce qu'elle a un panneau avant), les dimensions doivent être adaptées en conséquence
 Évacuation d'air: il convient de tenir compte des accessoires installés (par exemple réducteur de bruit) pour les hauteurs de placard et les découpes.
 Puissance en m³/h correspondant à la norme EN61591, puissance acoustique dB(A) re1pW correspondant aux normes EN 60704-2-12 et EN 60704

* Prix de vente maximal conseillé en € TTC / ** Prix de vente maximal conseillé en € TTC éco

*** Puissance en m³/h correspondant à la norme EN61591, puissance acoustique dB(A) re1pW correspondant aux normes EN 60704-2-12 et EN 60704

HOTTES

Hotte télescopique - Largeur 90 cm



DAS 4930 (Design)

- Largeur 90 cm – Mixte¹⁾
- **Commande SmartControl Yellow**
- CleanCover
- Eclairage LED 1 x 3 W avec variateur de luminosité sur 3 niveaux
- Moteur ECO à courant continu
- 4 allures d'aspiration dont :
Booster : 720 m³/h 70 dB(A) re 1 pw
3ème vit : 400 m³/h 56 dB(A) re 1 pw
- Arrêt différé - Arrêt de sécurité - Témoin de saturation
- 1 filtre à graisses inox - Filtration graisses : A
- Equipée de WifiConn@ct et de Con@ctivity 3.0
- Conso/an 23 kWh/an - Energie A+++

1049 €* + 5 € éco-part = 1054 €**

Hotte télescopique – Largeur 90 cm

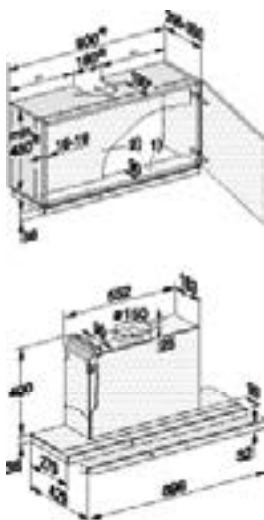


DAS 4940 (Design)

- Largeur 90 cm – Mixte¹⁾
- **Commande EasySwitch**
- **Finition verre**
- CleanCover
- Eclairage LED 1 x 3 W avec variateur de luminosité
- Moteur ECO à courant continu
- 4 allures d'aspiration dont :
Booster : 625 m³/h 64 dB(A) re 1 pw
3ème vit : 400 m³/h 52 dB(A) re 1 pw
- Arrêt différé - Arrêt de sécurité - Témoin de saturation
- **2 filtres à graisses inox** - Filtration graisses : B
- Equipée de WifiConn@ct et de Con@ctivity 3.0
- Conso/an 25 kWh/an - Energie A++

1149 €* + 5 € éco-part = 1154 €

DAS 4930



1) La partie avant de l'élément haut doit être équipée d'un soubassement pour fixer la hotte aspirante. Si l'appareil est monté plus en arrière, par ex. pour accueillir un panneau avant, la profondeur de l'étagère doit être plus profonde en conséquence.

2) La paroi intermédiaire du placard haut doit pouvoir être retirée.

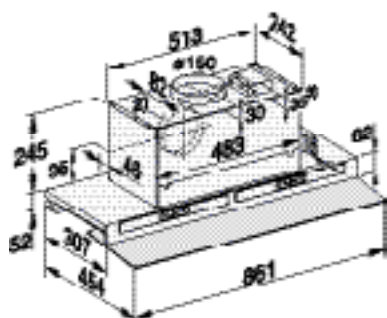
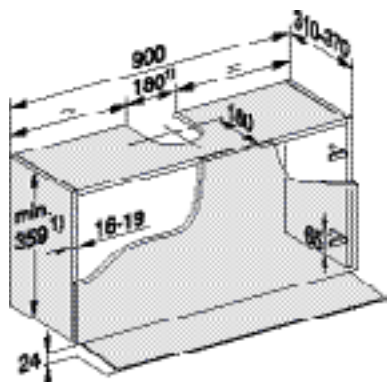
3) Évacuation ou recyclage avec kit de recyclage DUU 151.

* Dans cette situation de montage, le déflecteur affleure le bord avant du corps de meuble. Si vous souhaitez positionner la hotte plus en avant ou plus en arrière (par exemple parce qu'elle a un panneau avant), les dimensions doivent être adaptées en conséquence.

Évacuation d'air: il convient de tenir compte des accessoires installés (par exemple réducteur de bruit) pour les hauteurs de placard et les découpes.
Puissance en m³/h correspondant à la norme EN61591, puissance acoustique dB(A) re1pW correspondant aux normes EN 60704-2-12 et EN 60704

HOTTES

DAS 4940



1) Évacuation ou recyclage avec kit de recyclage DUU 151.

2) Possibilité de positionner le raccord d'évacuation à l'arrière.


3) Accessoire module DSM

Il convient de tenir compte des accessoires installés (par exemple réducteur de bruit, kit pour évacuation en recyclage, module DSM) pour les hauteurs de placard et les découpes.

Puissance en m³/h correspondant à la norme EN61591, puissance acoustique dB(A) re1pW correspondant aux normes EN 60704-2-12 et EN 60704

HOTTES

Hotte murale box inox –
Largeur 60 cm



PUR 68 W (Design)

- Largeur 60 cm - Mixte¹⁾
- Touches micro-contact/diodes
- Eclairage LED 2 x 3 W
- 4 allures d'aspiration dont
 - 1 Booster : 650m³/h - 67 dB (A) re1pW^{***},
 - 3ème vit. : 395 m³/h - 56 dB (A) re1pW^{***}
- 2 filtres à graisses inox-Filtration A
- Conso/an 47 kWh/an - Energie A


1099 €* + 5 € éco-part = 1104 €**

PUR 68 W

- 1) Evacuation air
- 2) Air recyclé
- 3) Sortie d'air en cas de montage vers le haut de l'air Recyclé
- 4 + 5) Zone d'installation (en cas d'air recyclé seulement)

Evacuation ou recyclage. Pour les installations en recyclage, penser à commander les accessoires nécessaires : Kit de recyclage et filtre à charbon.
Puissance en m³/h correspondant à la norme EN61591, puissance acoustique dB(A) re1pW correspondant aux normes EN 60704-2-12 et EN 60704-

Hotte murale box inox –
Largeur 75 cm



DA 4288 W IN (Design)

- Largeur 75 cm – Mixte¹⁾
- Touches micro-contact LED
- Eclairage LED 2 x 3 W
- Moteur ECO à courant continu
- 4 allures d'aspiration dont :
 - 1 Booster : 630 m³/h – 64 dB(A) re 1 pW^{***},
 - 3ème vit. : 390 m³/h – 52 dB(A) re 1 pW^{***}
- Témoins de saturation, Arrêt différé
- Equipée de WifiConn@ct et de Con@ctivity 3.0
- 2 filtres à graisse inox – Filtration A
- Conso/an 25 kWh/an – Energie A++


1699 €* + 5 € éco-part = 1704 €**

DA 4288 W

- 1) Evacuation d'air
- 2) Air recyclé
- 3) Sortie d'air en cas de montage vers le haut de l'air Recyclé
- 4+5) Zone d'installation (en cas d'air recyclé seulement)

Evacuation ou recyclage. Pour les installations en recyclage, penser à commander les accessoires nécessaires : Kit de recyclage DUW20 et filtre à charbon DKF12-1. Puissance en m³/h correspondant à la norme EN61591, puissance acoustique dB(A) re1pW correspondant aux normes EN 60704-2-12 et EN 60704-

Hotte murale pyramidale inox –
Largeur 90 cm



DA 399-7 (Design)

- Largeur 90 cm - Mixte¹⁾
- Touches micro-contact/diodes
- Eclairage LED 2 x 3 W
- 4 allures d'aspiration dont
 - 1 Booster : 500m³/h - 62 dB (A) re1pW^{***},
 - 3ème vit. : 350 m³/h - 55 dB (A) re1pW^{***}
- 3 filtres à graisses inox-Filtration A
- Conso/an 59 kWh/an - Energie C


1099 €* + 5 € éco-part = 1104 €**

DA 399-7

- 1) Evacuation d'air
- 2) Air recyclé
- 3) Sortie d'air en cas de montage vers le haut de l'air Recyclé
- 4+5) Zone d'installation (en cas d'air recyclé seulement)

Evacuation ou recyclage. Pour les installations en recyclage, penser à commander les accessoires nécessaires : Kit de recyclage et filtre à charbon.
Puissance en m³/h correspondant à la norme EN61591, puissance acoustique dB(A) re1pW correspondant aux normes EN 60704-2-12 et EN 60704-


Hotte murale box inox –
Largeur 90 cm



PUR 98 W (Design)

- Largeur 90 cm - Mixte¹⁾
- Touches micro-contact/diodes
- Eclairage LED 3 x 3 W
- 4 allures d'aspiration dont
1 Booster : 650m³/h - 67 dB (A) re1pW^{***},
3ème vit. : 395 m³/h - 56 dB (A) re1pW^{***}
- 3 filtres à graisses inox - Filtration A
- Conso/an 50 kWh/an - Energie A

1199 €* + 5 € éco-part = 1204 €**



DA 4298 W (Design)

- Largeur 90 cm – Mixte¹⁾
- Touches micro-contact diodes LED
- Eclairage LED 3 x 3 W
- **Moteur ECO à courant continu**
- 4 allures d'aspiration dont :
1 Booster : 630 m³/h – 64 dB(A) re 1 pW^{***},
3ème vit. : 390 m³/h – 52 dB(A) re 1 pW^{***}
- **Témoins de saturation, Arrêt différé**
- **Equipée de WifiConn@ct et de Con@ctivity 3.0**
- 3 filtres à graisse inox – Filtration A
- Conso/an 27 kWh/an – Energie A++

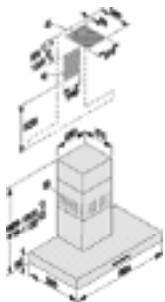
DA 4298 W

1749 €* + 5 € éco-part = 1754 €**

DA 4298 W EXT A (sans moteur)

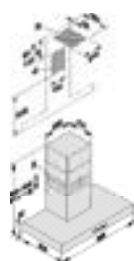
1699 €* + 5 € éco-part = 1704 €**

PUR 98 W



- 1) Evacuation air
 - 2) Air recyclé
 - 3) Sortie d'air en cas de montage vers le haut de l'air Recyclé
 - 4 + 5) Zone d'installation (en cas d'air recyclé seulement)
 - 4) Evacuation ou recyclage. Pour les installations en recyclage, penser à commander les accessoires nécessaires : Kit de recyclage et filtre à charbon.
- Puissance en m³/h correspondant à la norme EN61591, puissance acoustique dB(A) re1pW correspondant aux normes EN 60704-2-12 et EN 60704-

DA 4298 W




- 1) Evacuation d'air
- 2) Air recyclé
- 3) Sortie d'air en cas de montage vers le haut de l'air Recyclé
- 4+5) Zone d'installation (en cas d'air recyclé seulement)
- Evacuation ou recyclage. Pour les installations en recyclage, penser à commander les accessoires nécessaires: Kit de recyclage DUW20 et filtre à charbon DKF12-1. Puissance en m³/h correspondant à la norme EN61591, puissance acoustique dB(A) re1pW correspondant aux normes EN 60704-2-12 et EN 60704-

* Prix de vente maximal conseillé en € TTC / ** Prix de vente maximal conseillé en € TTC éco-part incluse

*** Puissance en m³/h correspondant à la norme EN61591, puissance acoustique dB(A) re1pW correspondant aux normes EN 60704-2-12 et EN 60704-

HOTTES

Hottes décoratives murales inox et verre



DA 6066 W (Design)


- Largeur 60 cm - Mixte¹⁾ - Fût DADC 6000 en option
- Commandes rétroéclairées LED
- Eclairage LED 2 x 4,5 W
- Déфлекteur incliné, 4 allures d'aspiration dont :
1 Booster : 650 m³/h - 66 dB(A) re1pW^{***},
3ème vit. : 400 m³/h - 54 dB(A) re1pW^{***}
- 1 filtre à graisses inox-Filtration B
- Conso/an 70 kWh/an - Energie B
- Noir obsidien, Blanc brillant

DA 6066 W NR

1199 €* + 5 € éco-part = 1204 €**

DA 6066 W BB

1249 €* + 5 € éco-part = 1254 €**



DA 6096 W (Design)

- Largeur 90 cm - Mixte¹⁾ - Fût DADC 6000 en option
- Commandes rétroéclairées LED
- Eclairage LED 2 x 4,5 W
- Déфлекteur incliné, 4 allures d'aspiration dont :
1 Booster : 650 m³/h - 66 dB(A) re1pW^{***},
3ème vit. : 400 m³/h - 54 dB(A) re1pW^{***}
- 1 filtre à graisses inox-Filtration B
- Conso/an 70 kWh/an - Energie B
- Noir obsidien, Blanc brillant

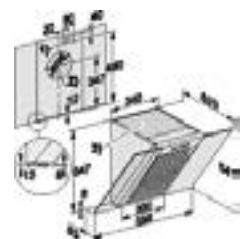
DA 6096 W NR

1199 €* + 5 € éco-part = 1204 €**

DA 6096 W BB

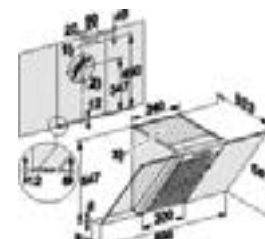
1249 €* + 5 € éco-part = 1254 €**

DA 6066 W



- 1) Découpe pour le raccordement électrique
 - 2) Découpe en cas d'évacuation d'air vers l'arrière. Evacuation d'air alternativement vers le haut
 - 3) Sortie d'air en cas d'air recyclé. L'écart vers le plafond ou des meubles installés en hauteur devraient être de 200 mm min.
- Evacuation ou recyclage. Pour les installations en recyclage, penser à commander les accessoires nécessaires : filtre à charbon DKF 25-1.
Puissance en m³/h correspondant à la norme EN61591, puissance acoustique dB(A) re1pW correspondant aux normes EN 60704-2-12 et EN 60704-


DA 6096 W



- 1) Découpe pour le raccordement électrique
 - 2) Découpe en cas d'évacuation d'air vers l'arrière. Evacuation d'air alternativement vers le haut
 - 3) Sortie d'air en cas d'air recyclé. L'écart vers le plafond ou des meubles installés en hauteur devraient être de 200 mm min.
- Evacuation ou recyclage. Pour les installations en recyclage, penser à commander les accessoires nécessaires : Kit de recyclage et filtre à charbon.
Puissance en m³/h correspondant à la norme EN61591, puissance acoustique dB(A) re1pW correspondant aux normes EN 60704-2-12 et EN 60704-

HOTTES

Hotte murale inox et verre



DA 5798 W (Design)

- Largeur 90 cm – Mixte¹⁾
- Touches micro-contact LED
- Eclairage LED 2 x 3 W
- Moteur ECO à courant continu
- 4 allures d'aspiration dont :
1 Booster : 600 m³/h – 63 dB(A) re 1 pW^{***},
3ème vit. : 380 m³/h – 52 dB(A) re 1 pW^{***}
- Témoins de saturation, Arrêt différé
- Equipée de WifiConn@ct et de Con@ctivity 3.0
- 2 filtres à graisse inox – Filtration A
- Conso/an 24 kWh/an – Energie A++

1699 €* + 5 € éco-part = 1704 €**

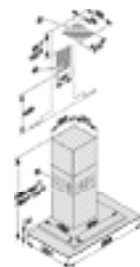
Hotte murale design Largeur 80 cm



DA 6488 W Pure (Prestige)

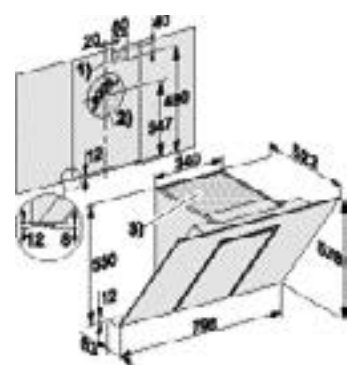
- **Largeur 80 cm** – Mixte¹⁾
- Déflecteur incliné –
Fût DADC 6000 en option
- **Touches sensibles**
- Eclairage LED 2 x 3 W
- Moteur ECO à courant continu
- 4 allures d'aspiration dont :
1 Booster : 610 m³/h – 64 dB(A) re 1 pW^{***},
3ème vit. : 380 m³/h – 53 dB(A) re 1 pW^{***}
- Témoins de saturation, Arrêt différé
- Equipée de WifiConn@ct et de Con@ctivity 3.0
- 1 filtre à graisse inox – Filtration C
- **Conso/an 25 kWh/an** – Energie A++

DA 5798 W



- 1) Evacuation d'air
- 2) Air recyclé
- 3) Sortie d'air en cas de montage vers le haut de l'air Recyclé
- 4+5) Zone d'installation (en cas d'air recyclé seulement)
Evacuation ou recyclage. Pour les installations en recyclage, penser à commander les accessoires nécessaires: Kit de recyclage DUW20 et filtre à charbon DKF12-1. Puissance en m³/h correspondant à la norme EN61591, puissance acoustique dB(A) re1pW correspondant aux normes EN 60704-2-12 et EN 60704-

DA 6488 W




Possibilité de positionner le raccord d'évacuation à l'arrière. Evacuation ou recyclage. Pour les installations en recyclage, penser à commander le filtre à charbon DKF25-1. Puissance en m³/h correspondant à la norme EN61591, puissance acoustique dB(A) re1pW correspondant aux normes EN 60704-2-12 et EN 60704-

* Prix de vente maximal conseillé en € TTC / ** Prix de vente maximal conseillé en € TTC éco-part incluse

*** Puissance en m³/h correspondant à la norme EN61591, puissance acoustique dB(A) re1pW correspondant aux normes EN 60704-2-12 et EN 60704-

HOTTES


Design verre
Largeur 88 cm



DA 9091 W Screen (Design)

- **Largeur 88 cm** - Mixte¹⁾ - Fût DADC 9000 en option
 - Touches sensibles sur verre
 - Possibilité de fixer une tablette pour aromates
 - Eclairage LED 1 x 3,2 W
 - Moteur à courant continu
 - 4 allures d'aspiration dont :
1 Booster : 670 m³/h - 62 db(A) re1pW^{***}
3ème vit. : 415 m³/h - 50 db(A) re1pW^{***}
 - 1 filtre à graisses inox - Filtration A
 - Conso/an 67,7 kWh/an - Energie B
 - Noir obsidien, Gris graphite
- 1199 €* + 5 € éco-part = 1204 €****

Hottes îlot box



PUR 98 D

- Dimension 90 x 60 cm - Mixte¹⁾
- Touches micro-contact/diodes
- Eclairage LED 4 x 3 W
- 4 allures d'aspiration dont
1 Booster : 650m³/h - 69 dB (A) re1pW^{***},
3ème vit. : 400 m³/h - 57 dB (A) re1pW^{***}
- 3 filtres à graisses inox-Filtration A
- Conso/an 52 kWh/an- Energie A

1999 €* + 5 € éco-part = 2004 €**

DA 9091 W



Possibilité de positionner le raccord d'évacuation à l'arrière. Evacuation ou recyclage. Pour les installations en recyclage, penser à commander le filtre à charbon DKF11-1. Puissance en m³/h correspondant à la norme EN61591, puissance acoustique dB(A) re1pW correspondant aux normes EN 60704-2-12 et EN 60704-

PUR 98 D

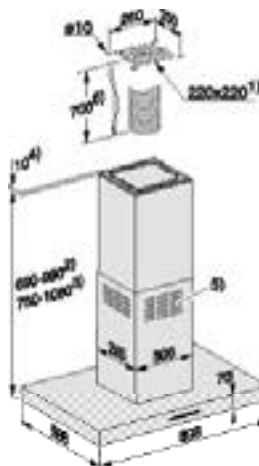


Tableau de correspondance kits de recyclage/ filtres pour hottes Miele

		Modèle	Evacuation	Recyclage	Kit de recyclage	Filtres à charbon
Hottes décoratives murales	Inox	PUR 68 W	●	●	DUW 20	DKF 12-1/DKF 12-R
		DA 4288 W	●	●	DUW 20	DKF 12-1/DKF 12-R
		DA 399-7	●	●	DUW 20	DKF 12-1/DKF 12-R
		PUR 98 W	●	●	DUW 20	DKF 12-1/DKF 12-R
		DA 4298 W	●	●	DUW 20	DKF 12-1/DKF 12-R
		DA 4228 W	●			
		DA 6698 W	●	●	DUW 20	DKF 12-1/DKF 12-R
	Inox et verre	DA 6066 W	●	●		DKF 25-1/DKF 25-R
		DA 6096 W	●	●		DKF 25-1/DKF 25-R
		DA 9090 W	●	●		DKF 29/DFK 29-R
		DA 6488 W Pure	●	●		DKF 25-1/DKF 25-R
		DA 7198 W Triple	●	●		DKF 11-1/DKF 11-R
		DA 6498 W Pure	●	●		DKF 25-1/DKF 25-R
		DA 6798 W	●	●		DKF 25-1/DKF 25-R
DA 6999 W	●	●		DKF 25-1/DKF 25-R		
Hottes îlots	PUR 98 D	●	●	DUI 32	DKF 12-1/DKF 12-R	
	DA 4208 V D Varia	●	●	DUI 32	DKF 12-1/DKF 12-R	
	DA 6698 D	●	●	DUI 32	DKF 12-1/DKF 12-R	
	DA 7078 D AURA 3.0		●		DKF 27-R	
	DA 7378 D AURA 4.0		●		DKF 28-R	
	DA 4248 V D Varia	●				
	DA 6708 D		●		DKF 21-1/DKF 21-R	
Hottes de plafond	DA 2808	●	●	DUU 2900	DKF 20-1	
	DA 2628	●				
Hotte de plan de travail	DA 6890	●	● ou	DUU 2900	DKF 20-1	
				DUU 151	DKF 22-1	
Hottes télescopiques	DA 3466	●	●	DUU 151	DKF 13-1	
	DA 3496	●	●	DUU 151	DKF 13-1	
	DA 3568	●	●	DUU 151	DKF 19-1	
	DA 3598	●	●	DUU 151	DKF 19-1	
	DA 3668	●	●	DUU 151	DKF 19-1	
	DA 3698	●	●	DUU 151	DKF 19-1	
Hottes classiques	DA 1260	●	●		DKF 18-1	
	DA 1200	●	●		DKF 18-1	
Groupes filtrants	DA 2450	●	●	DUU 151	DKF 15-1	
	DA 2558	●	●	DUU 151	DKF 15-1	
	DA 2360	●	●	DUU 151	DKF 19-1	
	DA 2668	●	●	DUU 151	DKF 19-1	
	DA 2578	●	●	DUU 151	DKF 15-1	
	DA 2390	●	●	DUU 151	DKF 19-1	
	DA 2698	●	●	DUU 151	DKF 19-1	
	DA 2518	●	●	DUU 151	DKF 15-1	
	DA 2628	●				
Domino hotte	CSDA 7001 FL	●	●	DUU 1000-2	DKF 1000R	

Accessoires pour hottes

Une cuisine sans odeurs



Hottes en mode recyclage

Les hottes à recyclage aspirent les vapeurs de cuisson et filtrent les particules de graisse et les odeurs à l'aide de différents filtres. L'air purifié est restitué à l'intérieur de la pièce.

Les filtres à charbon actif des hottes à recyclage sont à usage unique et doivent être remplacés régulièrement. Le voyant lumineux clignotant de votre hotte Miele indique quand ce remplacement doit être effectué.

Nous proposons également des filtres à charbon actif régénérants « Longlife Air-clean ». Ils peuvent être régénérés très facilement dans le four tous les 6 mois (voir le manuel d'utilisation du filtre). Ils ont une durée de vie de 3 ans et sont donc plus économiques que les filtres à usage unique – si les intervalles de remplacement indiqués sont respectés.

Hottes à évacuation

En mode évacuation, l'air aspiré est rejeté à l'air libre. Ce mode de fonctionnement ne requiert donc pas de filtres à charbon actif.

Les filtres à graisse de votre hotte doivent cependant être nettoyés régulièrement au lave-vaisselle aussi bien en mode recyclage qu'en mode évacuation.



**Filtre à charbon actif
DKF 9-P**

Pour hotte à recyclage Miele DA 249-4
• Contenu : 1 filtre
Réf. 11762570

85,99 €*



**Filtre à charbon actif
DKF 11-P**

Pour hottes à recyclage Miele DA 59xx W/DA 7198 W
• Contenu : 1 filtre
Réf. 11762530

85,99 €*



**Filtre à charbon actif
DKF 12-P**

Pour toutes les hottes à recyclage Miele, excepté pour DA 18x/1xxx/2xxx/3xxx/59xx/60x6/6700/6896 /70xx
• Contenu : 1 filtre
Réf. 11762580

85,99 €*



**Filtre à charbon actif
DKF 13-P**

Pour hottes à recyclage Miele DA 3366/DA 3466/3496
• Contenu : 1 filtre
Réf. 11762540


85,99 €*



**Filtre à charbon actif
DKF 15-P**

Pour hottes à recyclage Miele DA 25xx/2450/2580
• Contenu : 2 filtres DKF 11-P
Réf. 11762550

129,99 €*



**Filtre à charbon actif
DKF 16-P**

Pour toutes les hottes à recyclage Miele, excepté pour DA 18x/1xxx/2xxx/3xxx/59xx/60x6/6700/6896 /70xx
• Contenu : 2 filtres DKF 12-P
Réf. 11762660


129,99 €*



**Filtre à charbon actif
DKF 17-P**

Pour hotte à recyclage Miele DA 700x D
• Contenu : 4 filtres DKF 12-P
Réf. 11762670


239,99 €*



**Filtre à charbon actif
DKF 18-P**

Pour hottes à recyclage Miele DA 12xx/280x/670x
• Contenu : 1 filtre avec film adhésif
Réf. 11762600

85,99 €*



**Filtre à charbon actif
DKF 19-P**

Pour hottes télescopiques DA 23x0 et DA 266x/269x/35xx/36xx installées en mode recyclage
• Contenu : 1 filtre
Réf. 11762560


85,99 €*



**Filtre à charbon actif
DKF 20-P**

Pour le hotte de plafond DA 2806 installée avec le kit de recyclage DUU 2900
• Contenu : 2 filtres DKF 18-P sans film adhésif
Réf. 11762610


129,99 €*



**Filtre à charbon actif
DKF 21-P**

Pour hotte à recyclage Miele DA 6708 D
• Contenu : 4 filtres DKF 18-P sans film adhésif
Réf. 11762630

239,99 €*



**Filtre à charbon actif
DKF 25-P**

Pour hottes DA 60x6 W/DA 6796 W/699x W/769x W installées en mode recyclage
• Contenu : 1 filtre
Réf. 11762650

85,99 €*



**Filtre à charbon actif
DKF 29**


Pour hottes DA 9090 W Screen et DA 9298 W Screen installées
• Contenu : 1 filtre
Réf. 11292130

97,99 €*

* Prix conseillé en EUROS, TVA comprise

Accessoires pour hottes

Une cuisine sans odeurs




Filtre à charbon actif DKF 30-P

Pour les hottes Levantar DAD 4x40 installées en mode recyclage.

Réf. 11662790

139,99 €




Filtre à charbon actif DKFS 31-P

Pour une première installation sur les hottes télescopiques DAS 2x20, DAS 4x20 et DAS 4x30 (avec support porte filtre)

Réf. 11793530

199,99 €*



Filtre à charbon actif DKF 31-P

Pour les hottes télescopiques DAS 4x40 et DAS 8x30 dès la première installation, et pour tout renouvellement sur les modèles DAS 2x20, DAS 4x20 et DAS 4x30 (sans support porte filtre).

Réf. 11793450


96,99 €*

Accessoires pour hottes

Filtres à charbon actif Longlife AirClean régénérants

Les détails produit suivants sont valables pour tous les filtres à charbon actif Longlife AirClean régénérants :

- Au charbon actif pour éviter les odeurs de cuisson désagréables
- Se régénère très facilement tous les 6 mois au four
- Durée de vie 3 ans
- Si les intervalles de remplacement sont respectés, plus économique qu'un filtre à usage unique




Filtre à charbon actif Longlife AirClean régénérant DKF 11-R

Pour les hottes à recyclage Miele DA 59XX W et DA 7198 W

- Au charbon actif pour éviter les odeurs de cuisson désagréables
- Se régénère très facilement tous les 6 mois au four
- Durée de vie de 3 ans
- Si les intervalles de remplacement sont respectés, plus économique qu'un filtre à usage unique

Réf. 10787630 269,99 €*



Filtre à charbon actif Longlife AirClean régénérant DKF 12-R

Pour toutes les hottes à recyclage Miele, sauf DA 18x/1867/1xxx/2xxx/3xxx/59xx/60x6/670x/6896/70xx

- Au charbon actif pour éviter les odeurs de cuisson désagréables
- Se régénère très facilement tous les 6 mois au four
- Durée de vie de 3 ans
- Si les intervalles de remplacement sont respectés, plus économique qu'un filtre à usage unique

Réf. 10271450 269,99 €*




Filtre à charbon actif Longlife AirClean régénérant DKF 21-R

Pour la hotte à recyclage Miele DA 670x D

- Contenu : 4 filtres

Réf. 10271460 539,99 €*



Filtre à charbon actif Longlife AirClean régénérant DKF 25-R

Pour les hottes à recyclage Miele DA 60x6 W, DA 64x8 W, DA 679x et DA 699x W

- Contenu : 1 filtre

Réf. 10271470 269,99 €*



Filtre à charbon actif Longlife AirClean régénérant DKF 27-R

Pour les hottes à recyclage Miele DA 7078 D

- Contenu : 6 filtres

Réf. 11160970 509,99 €*



Filtre à charbon actif Longlife AirClean régénérant DKF 28-R

Pour les hottes à recyclage Miele DA 7378 D

- Contenu : 1 filtre

Réf. 11347530 279,99 €*



Filtre à charbon actif Longlife AirClean régénérant DKF 29-R


Pour les hottes à recyclage Miele DA 909x W et DA 9298 W Screen

- Contenu : 1 filtre

Réf. 11295570 269,99 €*


Accessoires pour hottes

Filtres à charbon actif Longlife AirClean régénérants



Filtre à charbon actif Longlife AirClean régénérant DKFS 31-R

Pour une première installation sur les hottes télescopiques DAS 2x20, DAS 4x20 et DAS 4x30 (avec support porte filtre)
Ref. 11793540 539,99 €*



Filtre à charbon actif Longlife AirClean régénérant DKF 31-R

Pour les hottes télescopiques DAS 4x40 et DAS 8x30 dès la première installation, et pour tout renouvellement sur les modèles DAS 2x20, DAS 4x20 et DAS 4x30 (sans support porte filtre).
Ref. 11793470 499,99 €*



Filtre à charbon actif DKF 30-R

Pour les hottes Levantar DAD 4x40 installées en mode recyclage.
Réf. 11662830 399,99 €



Filtre à charbon actif Longlife AirClean régénérant DKF 1000-R

Pour le boîtier de recyclage DUU 1000/1000-1/1000-2
• Contenu : 1 filtre
Réf. 10427040 269,99 €*



Filtre de déshumidification DAEF 28

Pour les hottes à recyclage Miele DA 7378 D
• Avec charbon actif – absorbe l'humidité pendant la cuisson
• Non régénérable
• Durée de vie de 3 ans
• Contenu : 1 filtre
Réf. 11348050 215,99 €*

Accessoires pour hottes

Accessoires fonctionnels

Conseils d'optimisation des performances des hottes

Le diamètre des conduites d'évacuation a un impact très important sur la puissance et le niveau sonore des hottes.

Si le diamètre de la conduite d'évacuation est inférieur au diamètre maximal du raccord d'évacuation, la puissance de la hotte diminue et les nuisances sonores liées à son fonctionnement augmentent. Pour de plus amples informations, veuillez vous adresser à votre revendeur Miele.

Conseil d'installation :

Le site de montage doit être choisi avec soin, car la distance minimale entre le corps de la hotte et le ventilateur externe doit être de **5 à 7 mètres**.



Ventilateur de mur extérieur AWG 102

Moteur pour mur extérieur

- Déplacement du moteur à l'extérieur
- Réduction des nuisances sonores à partir de 5-7 m de distance entre hotte et moteur

Réf. : 5680680 814,99 €* dont 5 € éco-part.



Ventilateur d'évacuation ABLG 202

Moteur extérieur, à installer dans dans une pièce adjacente, combles etc.

- Déplacement du moteur dans une autre pièce
- Réduction des nuisances sonores

Réf. 6081890 814,99 €* dont 5 € éco-part.



Ventilateur de toit DDG 102

Moteur externe, toit en pente

- Déplacement du moteur vers l'extérieur
- Réduction des nuisances sonores

Réf. 5909230 1224 €* dont 5 € éco-part.



Boîtier mural DMK 150-1

Conduit d'évacuation mural télescopique avec clapet anti-retour à double isolation thermique et à verrouillage magnétique

Réf. 11258630 299,99 €*



Rallonge électrique

Pour raccordement des hottes EXT aux moteurs ABLG/AWG/DDG

STL-DA 5 (5 m), Réf. 6725020	129,99 €*
STL-DA 9 (9 m), Réf. 4837110	149,99 €*
STL-DA 12 (12 m), Réf. 4837120	169,99 €*



Télécommande pour hottes DARC 6

Télécommande en option pour les hottes équipées de Con@ctivity 2.0 :

- Permet d'allumer/ éteindre l'éclairage de la hotte
- Permet de mettre en marche/éteindre l'aspiration et régler l'allure d'aspiration
- Permet de mettre en marche/ régler la durée de l'arrêt différé
- Portée de 10 mètres

Réf. 9812060 107,99 €*

Accessoires pour hottes

Accessoires fonctionnels



Jeu d'adaptation recyclage DUU 150

Pour convertir les hottes murales et hottes totalement intégrables à évacuation d'air en mode recyclage

- Évacuation homogène de l'air en mode recyclage
- Réduction des bruits liés à la circulation d'air
- Comprend une grille d'évacuation en plastique et deux colliers de serrage

Réf. 5696270

59,99 €*




Jeu d'adaptation recyclage DUU 151

Pour convertir les hottes murales et hottes totalement intégrables à évacuation d'air en mode recyclage

- Évacuation homogène de l'air en mode recyclage
- Réduction des bruits liés à la circulation d'air
- Comprend une grille d'évacuation inox et un collier de serrage

Réf. 7294230

109,99 €*



Jeu d'adaptation recyclage DUU 20

Pour convertir les hottes aspirantes murales à évacuation d'air en mode recyclage

- Évacuation homogène de l'air en mode recyclage
- Réduction des bruits liés à la circulation d'air
- Comprend un déflecteur, diamètre du raccord 150 mm, un flexible en aluminium de 15 cm de long télescopique jusqu'à 60 cm

Réf. 6264790

59,99 €*



Jeu d'adaptation recyclage DUU 32

Pour convertir les hottes îlot à évacuation d'air en mode recyclage

- Évacuation homogène de l'air en mode recyclage
- Réduction des bruits liés à la circulation d'air
- Comprend un déflecteur, diamètre du raccord 150 mm, un flexible en aluminium de 15 cm de long télescopique jusqu'à 60 cm

Réf. 9561760

97,99 €*



Jeu d'adaptation recyclage DUU 2900

Pour convertir les ventilateurs de plafond et descendants à évacuation d'air en mode recyclage

- Évacuation homogène de l'air en mode recyclage
- Réduction des bruits liés à la circulation d'air
- Filtre à charbon actif DKF 20-1 inclus

Réf. 9242390

509,99 €*




Kit de recyclage DUU 1000-2

Pour convertir les hottes de table CSDA 10x0, CSDA 7000, KMDA 7774/7774-1 à évacuation d'air en mode recyclage

- Montage avec une hauteur de socle à partir de 100 mm
- Raccord d'évacuation pour système de gaine plate à gauche, à droite ou à l'arrière
- Filtre à charbon actif Longlife AirClean régénérant DKF 1000-R inclus
- Deuxième tubulure d'évacuation d'air fournie
- Possibilité de raccorder plusieurs DUU 1000-2 pour un flux d'évacuation d'air plus régulier, moins de bruits liés à l'écoulement et une plus longue durée de vie du charbon actif

Réf. 11207310

409,99 €*




Cache pour jeu d'adaptation recyclage DUU 1000-x DUU-AD

Pour la protection des fentes dans le socle

- Un côté long est rehaussé de 6 mm
- En inox, fixation magnétique

Réf. 10921880

75,99 €*



Kit Plug&Play DUP 150

Pour hotte Levantar DAS 4x40 - Permet d'évacuer directement dans le meuble sans utiliser de conduits d'aération plats. Contient 2x Filtres Active Air-Clean DKF 30-P, 2x colliers de serrage, 1 tuyau flexible, 1 adaptateur

Réf. 11949040

194,99 €*



Kit de recyclage DUU 600

Pour convertir les hottes Levantar DAD 4x40 en mode recyclage

- Montage avec une hauteur de socle à partir de 100 mm
- Raccord d'évacuation d'air droite, gauche et/ou arrière
- Évacuation d'air optimale et réduction des bruits de circulation
- Sans filtre à charbon actif

Réf. 11841340

249,99 €*



Kit d'installation pour DA 6708 blanc DUD 6700

Pour installer une hotte DA6708 sous le plafond
Réf. 10609140 249,99€*



Module de commande DSM 400

Module de commande avec fonctions supplémentaires

- Possibilité étendue de commande
- Commande d'appareils externes équipés de leur propre alimentation en courant électrique
- Lumière - ON/OFF de la hotte par des touches extérieures
- Hottes incompatibles avec Con@ctivity 2.0

Réf. 6213531 99,89 €*



Module de commande DSM 406

Avec fonction supplémentaire pour toutes les hottes avec Con@ctivity

- Possibilité de commande étendue
- Commander des appareils externes avec source d'alimentation électrique propre
- Éclairage – Marche/Arrêt de la hotte via bouton externe

Réf. 9622200 188,45 €*

*** Conseil pour la hotte DA 289-4/489-4 : commander également la plaque de support DSM H 400**



Module de commande DSM 408


Avec fonction supplémentaire pour toutes les hottes avec Con@ctivity

- Possibilité de commande étendue
- Commander des appareils externes avec source d'alimentation électrique propre
- Éclairage – Marche/Arrêt de la hotte via bouton externe

Réf:11839890 188,45 €*

Accessoires pour hottes

Accessoires de montage



Conduit d'évacuation toiture DDF 125/150

Utilisable pour l'aération et l'évacuation d'air

- Multi-usages - pour pentes de toit dès 22 ° et pour tous types de tuiles Ø 125/150mm
- Robustesse - boîtier inox avec cadre couvreur
- Astucieux - Sortie d'air dirigée vers le bas, y compris clapet anti-retour

Réf. 4623200

379,99 €*



Raccord de réduction 200/150 mm DRS 200

Raccord de réduction

- Adaptation de la section transversale pour l'évacuation d'air
- Adapté dans le cadre des spécifications en matière de protection incendie

Réf. 9591530

45,99 €*



Piège à condensat DKS

Réservoir collecteur pour eau condensée : évite un écoulement sur le plan de travail.

- Conseillé lorsque le conduit d'évacuation traverse différentes zones de températures (ex. : un grenier)

DKS 125 pour Ø 125 mm (DRM 125)

Réf. 3915282

149,99 €*

DKS 150 pour Ø 150 mm (DRM 150)

Réf. 3915292

199,99 €*



Flexible d'évacuation aluminium DAS

Tuyau flexible en aluminium pour évacuation d'air

DAS 100 pour Ø 100 mm (de 1,5 à 5 m)

Réf. 4623210

79,99 €*

DAS 125 pour Ø 125 mm (de 1,5 à 5 m)

Réf. 4623220

99,99 €*

DAS 150 pour Ø 150 mm (de 1,5 à 5 m)

Réf. 4623230

114,99 €*

DAS 200 pour Ø 200 mm (de 1,5 à 5 m)

Réf. 9583550

129,99 €*



Réducteur de bruit DASD 150

- Réduction des bruits liés à l'air et au moteur
- Réduction du bruit allant jusqu'à 4,5 db(A) re 1 pW

Réf. 8269360

109,99 €*

Accessoires pour hottes

Accessoires de montage et décoration



Fût DADC 6000

Fût en option pour DA 6096 W, DA 6796 W et DA 6996 W en évacuation d'air

Coloris Inox
Réf. 9947450 179,99 €*
Coloris Blanc brillant
Réf. 10331460 229,99 €*
Coloris Noir obsidien
Réf. 11900270 229,99 €*
Coloris Gris graphite
Réf. 11900540 229,99 €*



Fût DADC 7000

Fût en option pour DA 7198 W Triple NR et DA 7198 W Triple Gris graphite en évacuation d'air :

Coloris Noir obsidien
Réf. 10768440 229,99 €*
Coloris Gris graphite
Réf. 10768490 229,99 €*



Fût DADC 9000

Pour sortie d'air alternative vers le haut

- Hauteur de fût flexible 380–740 mm
- Largeur de fût 290 mm
- Profondeur de fût 170 mm
- Avec matériel de fixation murale

Inox pour DA 9090 W
Réf. 11279060 184,99 €*




Kit DES6000

Permet d'installer au plafond un éclairage identique à celui de certaines hottes

- Le kit est composé de 4 spots LED 3 Watt (transformateur inclus) avec ressorts de montage pour une intégration facile dans le plafond

- Ces lampes contiennent des ampoules LED intégrées non remplaçables (classe énergétique A à A++)

Réf. 9953120 289,99 €*



Cadre d'abaissement DAR 3000

Cadre d'escamotage pour intégration complète du modèle DA 3466 et DA 3496

Le DAR 3000 installé avec une DA 3496 nécessite une intégration dans un meuble de 90 cm
Réf. 9188880 229,99 €*

Kit d'installation bandeau d'éclairage DML 400

Adaptation au design du mobilier de la cuisine , pour les nouvelles hottes télescopiques DAS xxxx
Ref. 11839970 53,99 €



Flacons de parfum pour la hotte Aura 4.0 Ambient

Un parfum frais sans pareil



Avec AmbientFragrance, profitez d'une odeur agréable, répondant à vos préférences et vos goûts.

Respirez, détendez-vous : non seulement votre hotte atténue les odeurs de cuisine, mais désormais elle diffuse aussi un parfum frais. Une douce odeur règne chez vous, peu importe ce que vous cuisinez. Faites votre choix parmi de multiples parfums selon vos envies. Facile à changer, le flacon de parfum se place dans la hotte par le dessus. Avec l'app Miele@ mobile, personnalisez les durées et intervalles de diffusion du parfum.



AmbientFragrance SummerGarden

Pour la hotte DA 7378 D Aura 4.0.

- Parfum d'ambiance fleuri et fruité qui rappelle une prairie d'été
 - Hypoallergénique
 - 150h de diffusion
- Réf. 11385640

21,99 €*
1759,2€/L

AmbientFragrance FrenchBakery

Pour la hotte DA 7378 D Aura 4.0

- Diffuse une odeur de pain et de gâteau, comme dans une boulangerie
 - Technologie FRESHPLEX™ pour éliminer les odeurs désagréables
 - 150h de diffusion
- Réf. 11385860

21,99 €*
1759,2€/L

AmbientFragrance MintyFields

Pour la hotte DA 7378 D Aura 4.0

- Diffuse une odeur de menthe poivrée pour un effet revigorant
 - Technologie FRESHPLEX™ pour éliminer les odeurs désagréables
 - 150h de diffusion
- Réf. 11385870

21,99 €*
1759,2€/L



Les points forts* des machines à café posables Miele

Le plaisir du café en toute liberté !

Le plaisir de déguster un bon café

Tous les composants de nos machines à café automatiques sont pensés pour offrir une savoureuse expérience de dégustation. Les grains de café sont moulus en douceur, préservant ainsi leurs qualités gustatives. La technologie de préparation intelligente permet à la fève d'exprimer tout son arôme : pour une dégustation parfaite du café.



CM Touch

La CM7 vous offre une commande facile et intuitive pour accéder à toutes vos envies d'une simple pression de doigt. L'écran CM Touch en est la parfaite illustration avec son affichage en texte clair.



Nettoyage facile

Un entretien facilité grâce à l'unité de percolation amovible qui se rince à l'eau. Cela contribue à la préservation des arômes du café et à la longévité de la machine.



Exclusivité Miele CoffeeSelect¹⁾

Un goût parfait : Espresso, Café long, Cappuccino, Latte Machiatto, Café Latte... Grâce aux trois bacs à grains de grande capacité vous pouvez sélectionner le type de grain parfaitement adapté à votre boisson préférée et cela sans risque de mélange.



Exclusivité Miele AutoDescale²⁾

Plus besoin de détartre les CM 7550 et CM 7750. Elle le fait d'elle-même grâce à la fonction brevetée AutoDescale.



Exclusivité Miele CupSensor³⁾

Distance idéale : le CupSensor détecte la hauteur des tasses et positionne automatiquement la buse centrale à la bonne position pour éviter les éclaboussures.

* selon modèle

¹⁾ Brevet: EP 2957199, jusqu'au 16/06/2035, BE, CH, DE, GB

²⁾ Brevet : EP 2705783 B1, US 201400060338 A1

³⁾ Brevet : EP 2454976 B1

Machines à café automatiques CM5 Silence et CM6 MilkPerfection

Machines à café automatiques CM5 Silence, modèles 50% plus silencieux que les précédentes CM5



CM 5310 Silence (Excellence)

- Noir obsidien, Framboise
- AromaticSystem
- Touches sensibles, OneTouch for Two
- Café en grains ou café moulu - Ecran affleurant, Préparation de 10 boissons dont Espresso, Cappuccino, Latte Macchiato, fonction cafetière (3 à 8 tasses)
- Réservoir grains 200 g / à eau 1,3 L
- Programmation de la quantité d'eau, de lait et de mousse de lait, de l'intensité du café, de la finesse de mouture et de la température de percolation
- Démarrage et arrêt auto., Buse de distribution réglable en hauteur
- Rinçage auto., Détartrage manuel
- Dim : H 36 x L 24,1 x P 46 cm

949,99 €* + 0,24 € éco-part = 950,23 €**



CM 5510 Silence (Classic)

- Alu argenté Metallic, Rose Gold
- AromaticSystem
- Touches sensibles, OneTouch for Two
- Café en grains ou café moulu - Ecran affleurant, Préparation de **11 boissons** dont Espresso, Cappuccino, Latte Macchiato, **Eau chaude**, fonction cafetière (3 à 8 tasses)
- Réservoir grains 200 g / à eau 1,3 L
- **2 profils utilisateurs**, Programmation de la quantité d'eau, de lait et de mousse de lait, de l'intensité du café, de la finesse de mouture et de la température de percolation
- Démarrage et arrêt auto., Buse de distribution réglable en hauteur
- Rinçage auto., Détartrage manuel
- Dim : H 36 x L 24,1 x P 46 cm

1049,99 €* + 0,24 € éco-part = 1050,23 €**



CM 5710 Silence (Classic)

- Bronze
- AromaticSystem
- Touches sensibles, OneTouch for Two
- Café en grains ou café moulu - Ecran affleurant, Préparation de 11 boissons idem CM 5510, fonction cafetière (3 à 8 tasses)
- Réservoir grains 200 g / à eau 1,3 L
- 2 profils utilisateurs, Programmation de la quantité d'eau, de lait et de mousse de lait, de l'intensité du café, de la finesse de mouture et de la température de percolation
- Démarrage et arrêt auto., Buse de distribution réglable en hauteur
- Rinçage auto., Détartrage manuel
- **Bon incluant 1kg de café et une verseuse isotherme d'1L**
- Dim : H 36 x L 24,1 x P 46 cm

1149,99 €* + 0,24 € éco-part = 1150,23 €**

Machines à café automatiques CM6 MilkPerfection



CM 6160 MilkPerfection (Excellence)

- Noir obsidien
- AromaticSystem
- **Connectée : WifiConn@ct**
- **4 modes d'usage : Eco, Barista, Latte et Party**
- Touches sensibles, OneTouch for Two
- Café en grains ou café moulu, **Préparation de 21 boissons dont Espresso, Cappuccino, Latte Macchiato, Eau chaude, fonction cafetière (3 à 8 tasses)**
- Réservoir : à grains 300 g / à eau 1,8 L
- **4 profils utilisateurs**, Programmation de la quantité d'eau, de lait et de mousse de lait, de l'intensité du café, de la finesse de mouture et de la température de percolation
- **BrilliantLight**
- Démarrage et arrêt auto., Buse de distribution réglable en hauteur
- Rinçage auto., Détartrage manuel
- Dim : H 35,9 x L 25,1 x P 42,7 cm

182 1299,99 €* + 0,24 € éco-part = 1300,23 €**



CM 6360 MilkPerfection (Classic)

- Noir obs. CleanSteelMetallic, Blanc Lotus CleanSteelMetallic, Noir obs. BronzePearlFinish
- AromaticSystem
- Connectée : WifiConn@ct
- **4 modes d'usage : Eco, Barista, Latte et Party**
- Touches sensibles, OneTouch for Two
- Café en grains ou moulu, Préparation de 21 boissons idem CM 6160
- Réservoir : à grains 300 g / à eau 1,8 L
- **8 profils utilisateurs**, Programmation de la quantité d'eau, de lait et de mousse de lait par tasse, de l'intensité du café, de la finesse de mouture et de la température de percolation, Récipient à lait en verre (0,7 L), BrilliantLight, **Chauffe Tasse**
- Démarrage et arrêt auto., Buse de distribution réglable en hauteur
- Rinçage auto., Détartrage manuel
- Dim : H 35,9 x L 25,1 x P 42,7 cm

1399,99 €* + 0,24 € éco-part = 1400,23 €**



CM 6560 MilkPerfection (Excellence)

- Noir obs. PearlFinish, Gris graphite PearlFinish
- AromaticSystem
- Connectée : WifiConn@ct
- **4 modes d'usage : Eco, Barista, Latte et Party**
- Touches sensibles, OneTouch for Two
- Café en grain ou moulu, Préparation de 21 boissons idem CM 6360
- Réservoir à grains 300 g / à eau 1,8 L
- **8 profils utilisateurs**, Programmation de la quantité d'eau, de lait et de mousse de lait, de l'intensité du café, de la finesse de mouture et de la température de percolation, Récipient à lait en verre (0,7 L), BrilliantLight, Chauffe Tasse
- Démarrage et arrêt auto., Buse de distribution réglable en hauteur
- Rinçage auto., Détartrage manuel
- **Bon incluant 1kg de café et une verseuse isotherme d'1 L**
- H 35,9 x L 25,1 x P 42,7 cm

1499,99 € + 0,24 €* éco-part = 1500,23 €**

* Prix de vente maximal conseillé en TTC

** Prix de vente maximal conseillé en TTC éco-part incluse

Machines à café automatiques CM7



CM 7350 (Classic)

- Noir obsidien
- AromaticSystem
- Connectée : WifiConn@ct
- Ecran tactile CM Touch, OneTouch for Two
- Café en grains ou moulu, Préparation de **23 boissons** dont Espresso, Cappuccino, Latte Macchiato, fonction cafetière (3 à 8 tasses) et eau chaude
- **Réservoir : à grains 500 g / à eau 2,2 L**
- 8 profils utilisateurs, Programmation de la quantité d'eau, de lait et de mousse de lait, de l'intensité du café, de la finesse de mouture et de la température de percolation
- **Récipient à lait isotherme en verre (0,5 L)**
- **Chauffe-tasse revêtement Inox, BrilliantLight**
- CupSensor
- Démarrage et arrêt auto.
- Détartrage manuel
- Rinçage auto
- **Dim : H 39,7 x L 31,1 x P 44,5 cm**

2329,99 €* + 0,24 € éco-part = 2330,23 €**



CM 7550 (Classic)

- Noir obsidien, Blanc brillant
- AromaticSystem
- Connectée : WifiConn@ct
- Ecran tactile CM Touch, OneTouch for Two
- Café en grains ou moulu, Préparation de 23 boissons dont Espresso, Cappuccino, Latte Macchiato, fonction cafetière (3 à 8 tasses) et eau chaude
- Réservoir : à grains 500 g / à eau 2,2 L
- **10 profils utilisateurs**, Programmation de la quantité d'eau, de lait et de mousse de lait, de l'intensité du café, de la finesse de mouture et de la température de percolation
- Récipient à lait isotherme en verre (0,5 L)
- Chauffe-tasse revêtement Inox, BrilliantLight
- CupSensor
- Démarrage et arrêt auto.,
- **Détartrage entièrement automatisé avec cartouche de détartrage intégrée**
- Rinçage auto
- **Dim : H 39,7 x L 31,1 x P 44,5 cm**

2639,99 €* + 0,24 € éco-part = 2640,23 €**



CM 7750 Coffee Select (Classic)

- Noir obsidien
- **AromaticSystemFresh**
- Connectée : WifiConn@ct
- Ecran tactile CM Touch, OneTouch for Two
- Café en grains ou moulu, Préparation de 23 boissons dont Espresso, Cappuccino, Latte Macchiato, fonction cafetière (3 à 8 tasses) et eau chaude
- Réservoir : **3 bacs à grains (210, 180, 150 g) capacité totale de 540 g** / à eau 2,2 L
- 10 profils utilisateurs, Programmation de la quantité d'eau, de lait et de mousse de lait, de l'intensité du café, de la finesse de mouture et de la température de percolation
- Récipient à lait isotherme en Inox (0,5 L)
- Chauffe-tasse revêtement Inox, BrilliantLight
- CupSensor
- Démarrage et arrêt auto.
- Détartrage entièrement automatisé avec cartouche de détartrage intégrée
- Rinçage auto
- **Dim : H 42 x L 31,1 x P 44,5 cm**

2699 €* + 0,24 € éco-part = 2699,24 €**

* Prix de vente maximal conseillé en TTC

** Prix de vente maximal conseillé en TTC éco-part incluse

Café Miele



Café Miele Black Edition ONE FOR ALL 1kg

- Sélectionné à la main et torréfié artisanalement
- Idéal pour espresso, café long et spécialités à base de lait
- 100 % arabica
- Origine : Colombie, Nicaragua, Honduras, Brésil
- Certifié commerce équitable et issu d'une agriculture biologique
- Goût corsé avec une légère note fruitée
- 4 x 250 g

Réf. : 11029990

**29,99 €*
29,99 €/kg**



Café Miele Black Edition ESPRESSO 1kg

- Sélectionné à la main et torréfié artisanalement
- Idéal pour espresso
- 80 % arabica, 20% robusta
- Origine Arabica : Colombie, Honduras, Brésil / Robusta : Inde
- Certifié commerce équitable et issu d'une agriculture biologique
- Goût intense avec une note épicée et chocolatée
- 4 x 250 g

Réf. : 11029490

**29,99 €*
29,99 €/kg**



Café Miele Black Edition CAFÉ CREMA 1kg

- Sélectionné à la main et torréfié artisanalement
- Idéal pour café long et spécialités à base de lait
- 100 % arabica
- Origine : Ethiopie, Colombie, Pérou
- Certifié commerce équitable et issu d'une agriculture biologique
- Arôme léger et équilibré avec une note florale
- 4 x 250 g

Réf. : 11028700

**29,99 €*
29,99 €/kg**



Café Miele Black Edition DECAF 1kg

- Sélectionné à la main et torréfié artisanalement
- Idéal pour espresso, café long et spécialités à base de lait
- 100 % arabica
- Origine : Colombie
- Certifié commerce équitable, issu d'une agriculture biologique et décaféiné selon une méthode biologique
- Arôme espresso : corsé et très intense
- Arôme café long : doux et légèrement fruité
- 4 x 250 g

Réf. : 11029810

**29,99 €*
29,99 €/kg**

Accessoires



Verseuse CJ Jug 1L

Verseuse isotherme en inox poli, incassable :

- Capacité 1L, correspond à 8 tasses de café
- Parfaitement adaptée aux machines à café CM et CVA
- Facile à nettoyer grâce à son couvercle tout amovible

Réf. : 10694310

109,99 €



MB-CM-G

Réceptif à lait en verre

- Maintient le lait au frais pour préparer une mousse de lait parfaite
- Pour une mousse de lait onctueuse
- Pour les machines à café automatiques posables CM5, CM6 et CM7
- Volume de remplissage 0,7 L

Réf. : 11574240

69,99 €



Pastilles de nettoyage pour machines à café

- Les pastilles nettoient et dégraissent l'unité de percolation de votre machine à café à grains (encastrable et posable) ou le réceptacle à capsules de votre machine à café Nespresso
- Contenance : 10 pastilles de 2 grammes emballées individuellement

Réf. : 11201200

24,99 €



Nettoyant pour conduits de lait

- Ce nettoyant est à utiliser quotidiennement, après usage des conduits de lait de votre machine à café à grains, modèle CVA et CM.
- Contenance : 100 sachets

Réf. : 10180270

23,99 €



Pastilles de détartrage

Pour machines à café CVA et CM, fours avec fonction HydraCook et fours vapeur

- Elimination efficace des dépôts de calcaire
- Efficacité maximale et soin des appareils
- Formule Miele spécifiquement adaptée
- Pas de résidus chimiques
- Contenance : 6 pastilles

Réf. : 10178330

22,99 €



Cartouche filtrante CM7

- Cartouche détartrante pour machine à café posable CM 7500
- Elimination quotidienne des dépôts de calcaire
- Contenance 80g (dure env. 1 an)

Réf. : 10224080

64,99 €



Quelles caractéristiques de confort recherchez-vous ?

Les points forts* des appareils de froid posables Miele

PerfectFresh Pro

Les aliments restent frais jusqu'à cinq fois plus longtemps. Dans la zone régulée automatiquement à une température entre 0 et +3 °C, la viande, le poisson et de nombreux produits laitiers peuvent se conserver jusqu'à trois fois plus longtemps. Grâce à l'optimisation du réglage d'humidité sur le tiroir, les fruits et les légumes restent même frais jusqu'à cinq fois plus longtemps. L'éclairage LED lumineux intégré permet une parfaite vue d'ensemble à l'intérieur du tiroir. PerfectFresh Pro est par conséquent la meilleure méthode de conservation fraîcheur de Miele.



PerfectFresh

De la fraîcheur trois fois plus longtemps : La température de conservation optimale pour les fruits et légumes, le poisson, la viande et les produits laitiers.



Exclusivité Miele FlexiLight

Grâce au tout nouveau système d'éclairage des clayettes à LED, l'intérieur de votre appareil offre une lumière unique et douce.



Click2open

Ouverture facile : Même sur les appareils sans poignée, la porte s'ouvre sans effort.



NoFrost

Plus jamais de dégivrage : Grâce à la réfrigération par air pulsé, il ne se forme plus de glace dans l'enceinte, ce qui rend tout dégivrage superflu.



Édition Blackboard

Personnalisable : Avec un feutre craie ou une craie classique, vous pouvez écrire et dessiner sur la façade de l'appareil.

Glossaire des pictogrammes

Tous les pictogrammes des appareils de froid Miele en un coup d'œil



Efficacité énergétique

Les classes d'efficacité énergétique indiquées vont de A à G. La meilleure classe d'efficacité énergétique pour les appareils de froid encastrables Miele est B.



Niveau sonore

Indique le niveau sonore exact en décibels (dB).



Système de réfrigération

Stockage optimal avec humidification active – frais jusqu'à cinq fois plus longtemps même pour une faible charge.



Conservation professionnelle pour une fraîcheur cinq fois plus longue.



Les aliments restent frais jusqu'à trois fois plus longtemps.



Tiroir spacieux avec humidité réglable pour des fruits et légumes frais.



Éclairage

Éclairage des clayettes réglable individuellement pour un éclairage optimal grâce à FlexiLight 2.0



Éclaire sans éblouir et peut être déplacé à chaque niveau pour une plus grande modularité.



Sans maintenance, à économie d'énergie et enceinte parfaitement éclairée.



Fabrication à glaçons automatique IceMaker

Fabrication de glaçons avec raccordement à l'eau froide pour une préparation simple et rapide. Fabrication jusqu'à 100 glaçons par jour.



Le système de fabrication à glaçons automatique IceMaker avec réservoir d'eau intégré pour fabriquer jusqu'à 100 glaçons par jour.



Système de congélation

Fini le dégivrage grâce à l'air froid ventilé.



Moins de dégivrage : La glace se forme bien plus lentement.

RÉFRIGÉRATEURS POSABLES

Simple porte - Hauteur 85 cm



K 12010 S-2 (Classic)

- Volume 149 l
- F, 116 kWh/an
Classe de perception sonore C, 37 dB(A)
- 1 bac à légumes
- 3 tablettes en verre
- ComfortClean
- Poignée fixe
- Classe climatique SN-ST
- Coloris blanc
- Dim.: H 85 x L 55,4 x P 62,3 cm

549,99 €* + 10 € éco-part = 559,99 €**



K 12012 S-3 (Classic)

- Avec compartiment congélateur 4*
- Volume 133 l : Réfri. 117 l + Congél. 17 l
- F, 184 kWh/an
Classe de perception sonore C, 39 dB(A)
- 1 bac à légumes
- 2 tablettes en verre
- Poignée fixe
- Classe climatique SN-ST
- Coloris blanc
- Dim.: H 85 x L 55,4 x P 62,3 cm

599,99 €* + 10 € éco-part = 609,99 €**

Simple porte – Hauteur 185 cm



K 28202 D (Classic)

- Froid dynamique DynaCool
- Volume 386 l
- F, 151 kWh/an
Classe de perception sonore B, 33 dB(A)
- Tout utile, 2 bacs à légumes sur rails, 5 tablettes en verre + porte bouteilles métal
- Poignée à dépression EasyOpen, Éclairage LED, Bandeau de commande Touch-Control, Alerte sonore/visuelle Porte ouverte et Température, ComfortClean
- Combinable avec le Congélateur FN 28262
- Classe climatique SN-T
- Dim.: H 185 x L 60 x P 62,2 cm

Coloris blanc : K 28202 D ws

1099 €* + 18 € éco-part = 1117 €**

Inox anti-traces (façade) : K 28202 D edt/cs

1299 €* + 18 € éco-part = 1317 €**

COMBINABLES SIDE-BY-SIDE



KS 28423 D ed/cs (Classic)

- Réfrigérateur
- Froid dynamique DynaCool
- Volume 396 l
- D, 98 kWh/an
Classe de perception sonore C, 37 dB(A)
- Tout utile, 4 tablettes verre + porte bouteilles métal + 1 tiroir CompactCase
- **2 tiroirs DailyFresh**
- Ouverture Click2Open, **Fermeture SoftClose**, Ecran TFT sensible FreshTouch, Silence système, **Eclairage FlexiLight**, ComfortClean
- **Mode Shabbat, Party et Vacances**
- **Compatible Miele@home et WifiConn@ct**
- Alarme sonore/visuelle porte ouverte
- Filtre Active AirClean anti-odeurs
- Classe climatique SN-T
- Inox anti-traces
- Dim. : H 185 x L 60 x P 67,5 cm

2149 €* + 18 € éco-part = 2167 €**



KS 28463 D ed/cs (Classic)

- Réfrigérateur
- Froid dynamique DynaCool
- Volume 373 l
- **Zone PerfectFresh Pro 133 l**
- C, 107 kWh/an
Classe de perception sonore C, 36 dB(A)
- Tout utile, 4 tablettes verre + porte bouteilles métal, **3 tiroirs PerfectFresh Pro**
- Ouverture Click2Open, Fermeture SoftClose, Ecran TFT sensible FreshTouch, Silence système, Eclairage FlexiLight, ComfortClean
- **Mode Shabbat, Party et Vacances**
- **Compatible Miele@home et WifiConn@ct**
- Alarme sonore/visuelle porte ouverte
- Filtre Active AirClean anti-odeurs
- Classe climatique SN-T
- Inox anti-traces
- Dim. : H 185 x L 60 x P 67,5 cm

2499 €* + 18 € éco-part = 2517 €**



KS 28463 D bb (Classic)

- Réfrigérateur
- Froid dynamique DynaCool
- Volume 373 l
- **Zone PerfectFresh Pro 133 l**
- C, 107 kWh/an
Classe de perception sonore C, 36 dB(A)
- Tout utile, 4 tablettes verre + porte bouteilles métal, **3 tiroirs PerfectFresh Pro**
- Ouverture Click2Open, Fermeture SoftClose, Ecran TFT sensible FreshTouch, Silence système, Eclairage FlexiLight, ComfortClean
- **Mode Shabbat, Party et Vacances**
- **Compatible Miele@home et WifiConn@ct**
- Alarme sonore/visuelle porte ouverte
- Filtre Active AirClean anti-odeurs
- Classe climatique SN-T
- Finition Blackboard (verre satiné)
- Dim. : H 185 x L 60 x P 67,5 cm

2599 €* + 23 € éco-part = 2622 €**

RÉFRIGÉRATEURS COMBINÉS POSABLES

Largeur réduite 55 cm

Hauteur 162 cm



KD 26052 ws (Classic)

- Volume 265 l : Réfri. 212 l + Congél. 54 l
- F, 240 kWh/an
- Classe de perception sonore C, 38 dB(A)
- Eclairage LED
- Commande manuelle
- 2 bacs à légumes, 3 tablettes verre
- Congélateur 4* 2 tiroirs ComfortFrost
- VarioRoom
- ComfortClean
- Poignées fixes
- Classe climatique SN-ST
- Coloris blanc
- Dim.: H 161,2 x L 55 x P 63 cm

749,99 €* + 18 € éco-part = 767,99 €**



KD 28052 ws (Classic)

- **Volume 296 l** : Réfri. 212 l + **Congél. 84 l**
- F, 280 kWh/an
- Classe de perception sonore C, 38 dB(A)
- Eclairage LED
- Commande manuelle
- 2 bacs à légumes, 3 tablettes verre
- Congélateur 4* **3 tiroirs ComfortFrost**
- VarioRoom
- ComfortClean
- Poignées fixes
- Classe climatique SN-ST
- Coloris blanc
- Dim.: **H 181,2** x L 55 x P 63 cm

799,99 €* + 18 € éco-part = 817,99 €**



KD 26022 (Classic)

- Froid statique - 1 circuit de froid
- **Volume 278 l** : Réfri. 223 l + Congél. 55 l
- F, 243 kWh/an
- Classe de perception sonore C, 38 dB(A)
- 2 bacs à légumes, 3 tablettes en verre, Congélateur 4* 2 tiroirs ComfortFrost
- Poignées intégrées, Éclairage LED, Écran TFT sensitif FreshTouch, Alerte sonore / visuelle porte ouverte et température, ComfortClean
- VarioRoom, Fonction SuperFrost
- Mode Shabbat
- Classe climatique SN-ST
- Dim.: H 162,3 x L 60 x P 62,5 cm

Coloris blanc : KD 26022 ws

799,99 €* + 18 € éco-part = 817,99 €**

Coloris argent : KD 26022 edo

849,99 €* + 18 € = 867,99 €**

RÉFRIGÉRATEURS COMBINÉS POSABLES

Hauteur 186 cm



KFN 28132 D (Classic)

- Froid dynamique DynaCool
- 2 circuits de froid
- Volume 310 l : Réfri. 209 l + Congél. 110 l
- E, 246 kWh/an
- Classe de perception sonore C, 40 dB(A)
- 1 bac à légumes, 4 tablettes en verre
- Congélateur 4* 3 tiroirs No Frost
- Poignées intégrées, Éclairage LED, Affichage PicTronic, Alerte sonore porte ouverte, Réfri. et Température Congél., ComfortClean
- Mode Shabbat
- VarioRoom, Fonction SuperFroid et SuperFrost
- Classe climatique SN-T
- Dim.: H 186,1 x L 60 x P 65,5 cm

Coloris blanc : KFN 28132 D ws
999,99 €* + 18 € éco-part = 1017,99 €**
 Inox anti-traces : KFN 28132 D edt/cs
1099 €* + 18 € éco-part = 1117 €**

Hauteur 201 cm,
4 tiroirs de congélation



KFN 29142 D (Classic)

- Froid dynamique DynaCool
- 2 circuits de froid
- Volume 334 l : Réfri. 199 l + Congél. 135 l
- E, 246 kWh/an
- Classe de perception sonore C, 40 dB(A)
- 1 bac légumes, 3 tablettes en verre, Congélateur 4* 4 tiroirs No Frost
- Poignées intégrées, Éclairage LED, Affichage PicTronic, Mode Shabbat
- VarioRoom, Fonctions SuperFroid et SuperFrost
- Alerte sonore/visuelle porte ouverte et température, ComfortClean
- Classe climatique SN-T
- Dim. : H 201,1 x L 60 x P 65,5 cm

Coloris blanc : KFN 29142 D ws
1099 €* + 18 € éco-part = 1117 €**
 Inox anti-traces : KFN 29142 D edt/cs
1199 €* + 18 € éco-part = 1217 €**

Hauteur 201 cm



KFN 29133 D (Classic)

- Froid dynamique DynaCool
- 2 circuits de froid
- Volume 344 l : Réfri. 243 l + Congél. 101 l
- D, 201 kWh/an
- Classe de perception sonore C, 39 dB(A)
- 1 bac à légumes, 5 tablettes en verre
- Congélateur 4* 3 tiroirs No Frost
- Poignées intégrées, Éclairage LED, Affichage PicTronic, Alerte sonore porte ouverte Réfri. et Température Congél., ComfortClean, Mode Shabbat
- VarioRoom, Fonctions SuperFroid et SuperFrost
- Classe climatique SN-T
- Dim.: H 201,1 x L 60 x P 65,5 cm

Coloris blanc : KFN 29133 D ws
1199 €* + 18 € éco-part = 1217 €**
 Inox anti-traces : KFN 29133 D edt/cs
1349 €* + 18 € éco-part = 1367 €**

Hauteur 201 cm



KFN 29233 D (Classic)

- Froid dynamique DynaCool
- 2 Circuits de froid
- **Volume 365 l : Réfri. 262 l + Congél. 104 l**
- **DailyFresh**
- **D, 203 kWh/an**
Classe de perception sonore **C, 36 dB(A)**
- **4 tablettes en verre + porte-bouteilles métal + 1 tiroir CompactCase, Congélateur 4* 3 tiroirs No Frost**
- Poignées intégrées à **dépression Click2Open**, Éclairage LED, **Écran TFT sensible FreshTouch, Alerte sonore/ visuelle porte ouverte et température, ComfortClean, Modes Shabbat, Party, Vacances**
- VarioRoom, Fonctions SuperFroid et SuperFrost
- Classe climatique SN-T
- Dim.: H 201 x L 60 x P **67,5 cm**

Coloris blanc : KFN 29233 D ws

1499 €* + 23 € éco-part = 1522 €**

Inox anti-traces : KFN 29233 D edt/cs

1699 €* + 23 € éco-part = 1722 €**

Finition Blackboard (verre satiné) :

KFN 29233 D bb

1999 €* + 23 € éco-part = 2022 €**



KFN 29283 D (Classic)

- Froid dynamique DynaCool
- 2 circuits de froid
- **Volume 350 l : Réfri. 247 l + Congél. 104 l**
- **2 tiroirs PerfectFresh 97 l**
- **D, 226 kWh/an**
Classe de perception sonore **C, 36 dB(A)**
- 3 tablettes en verre + porte-bouteilles métal, Congélateur 4* 3 tiroirs No Frost
- Poignées intégrées à **dépression Click2Open**, Éclairage LED, **Écran TFT sensible FreshTouch, Alerte sonore/visuelle Porte ouverte et Température, ComfortClean, Modes Shabbat, Party, Vacances**
- VarioRoom, Fonctions SuperFroid et SuperFrost
- Classe climatique SN-T
- Dim.: H 201 x L 60 x P 67,5 cm

Inox anti-traces : KFN 29283 D edt/cs

1999 €* + 23 € éco-part = 2022 €**

Finition Blackboard (verre satiné) :

KFN 29283 D bb

2199 €* + 23 € éco-part = 2222 €**



KFN 29483 D edt/cs (Classic)

- Froid dynamique DynaCool
- 2 circuits de froid
- **Volume 350 l : Réfri. 247 l + Congél. 104 l**
- **2 tiroirs PerfectFresh Pro 97 l**
- **D, 228 kWh/an**
Classe de perception sonore **C, 36 dB(A)**
- 3 tablettes en verre + porte-bouteilles métal, Congélateur 4* 3 tiroirs No Frost
- Poignées intégrées à **dépression Click2Open, Éclairage FlexiLight, Fermeture SoftClose**, **Écran TFT sensible FreshTouch, Alerte sonore/ visuelle porte ouverte et température, ComfortClean, Modes Shabbat, Party, Vacances**
- VarioRoom, Fonctions SuperFroid et SuperFrost
- Classe climatique SN-T
- Inox anti-traces
- Dim.: H 201 x L 60 x P 67,5 cm

2499 €* + 23 € éco-part = 2522 €**

RÉFRIGÉRATEURS COMBINÉS POSABLES

Hauteur 201 cm



KFN 29493 DE edt/cs (Classic)

- Froid dynamique DynaCool
- 2 circuits de froid
- **Volume 366 l : Réfri. 262 l + Congél. 104 l**
- **DailyFresh**
- D, 204 kWh/an
Classe de perception sonore C, 36 dB(A)
- 3 tablettes en verre + porte-bouteilles métal + **1 tiroir CompactCase, Congélateur 4* 2+2 tiroirs No Frost**
- Poignées intégrées à dépression Click2Open, Eclairage FlexiLight, Fermeture SoftClose, Écran TFT sensible FreshTouch, Alerte sonore/visuelle porte ouverte et température, ComfortClean, Modes Shabbat, Party, Vacances
- **Compatible Miele@home, WifiConn@ct**
- **Fabrique à glaçons avec réservoir**
- VarioRoom, Fonctions SuperFroid et SuperFrost
- Classe climatique SN-T
- Inox anti-traces
- Dim. : H 201,1 x L 60 x P 67,5 cm

2699 €* + 23 € éco-part = 2722 €**



KFN 29683 D BB (Excellence)

- Froid dynamique DynaCool
- 2 circuits de froid
- **Volume 350 l : Réfri. 247 l + Congél. 104 l**
- **2 tiroirs PerfectFresh Pro 97 l**
- D, 228 kWh/an
Classe de perception sonore C, 36 dB(A)
- 3 tablettes en verre + porte-bouteilles métal, Congélateur 4* 3 tiroirs No Frost
- Poignées intégrées à dépression Click2Open, FlexiLight, **Eclairage Congél.**, Fermeture SoftClose, Écran TFT sensible FreshTouch, Alerte sonore/visuelle porte ouverte et température, ComfortClean, Modes Shabbat, Party, Vacances
- Compatible Miele@home et WifiConn@ct
- VarioRoom, Fonctions SuperFroid et SuperFrost
- Classe climatique SN-T
- **Blanc brillant (façade en verre)**
- Dim.: H 201 x L 60 x P 68,5 cm

3299 €* + 23 € éco-part = 3322 €**



KFN 29683 D NR (Excellence)

- Froid dynamique DynaCool
- 2 circuits de froid
- **Volume 350 l : Réfri. 247 l + Congél. 104 l**
- **2 tiroirs PerfectFresh Pro 97 l**
- D, 228 kWh/an
Classe de perception sonore C, 36 dB(A)
- 3 tablettes en verre + porte-bouteilles métal, Congélateur 4* 3 tiroirs No Frost
- Poignées intégrées à dépression Click2Open, FlexiLight, Eclairage Congél. Fermeture SoftClose, Écran TFT sensible FreshTouch, Alerte sonore/visuelle porte ouverte et température, ComfortClean, Modes Shabbat, Party, Vacances
- Compatible Miele@home et WifiConn@ct
- VarioRoom, Fonctions SuperFroid et SuperFrost
- Classe climatique SN-T
- **Noir obsidien (façade en verre)**
- Dim.: H 201 x L 60 x P 68,5 cm

3299 €* + 23 € éco-part = 3322 €**

COMBINABLES SIDE-BY-SIDE

Combiné Réfrigérateur-Congélateur



KFNS 28463 E ed/cs (Classic)

- Réfrigérateur combiné
- Froid dynamique DynaCool
- D, 171 kWh/an
Classe de perception sonore C, 37 dB(A)
- Volume 311 l : PerfectFresh 179 l + Congél. 133 l
- Ouverture Click2Open, Fermeture SoftClose, Ecran TFT sensible FreshTouch, Silence système, FlexiLight, Mode Shabbat, Party et Vacances
- Compatible Miele@home et WifiConn@ct
- Alarme sonore/visuelle porte ouverte et température
- Filtre Active AirClean anti-odeurs
- Classe climatique SN-T
- Inox anti-traces
- Dim. : H 185 x L 60 x P 67,5 cm
- **Réfrig. 179 l**
- 2 tiroirs **PerfectFresh**
- 1 tablette verre + porte bouteilles métal
- **Congél. 133 l**
- 3+2 tiroirs **No Frost**
- **Fonction SuperFrost, Partie Congélateur désactivable**
- **Fabrique à glaçons avec raccordement à eau**
- Autonomie en cas de panne : 24h

3499 €* + 23 € éco-part = 3522 €**

Combiné Cave à vin-Congélateur



KWNS 28462 E ed/cs (Classic)

- Combiné Cave à vin – Congélateur
- Froid dynamique DynaCool
- Volume 289 l : Cave à vin 156 l + Congél. 133 l
- D, 187 kWh/an
Classe de perception sonore C, 37 dB(A)
- Ouverture Click2Open, Fermeture SoftClose, Ecran TFT sensible FreshTouch, Silence système, Eclairage LED, Mode Shabbat
- Compatible Miele@home et WifiConn@ct
- Filtre Active AirClean anti-odeurs
- Alarme sonore/visuelle porte ouverte et température
- Classe climatique SN-T
- Inox anti-traces
- Dim. : H 185 x L 60 x P 67,5 cm
- **Cave à vin 156 l (42 bouteilles)**
- 2 zones de température
- 4 clayette télescopiques (FlexiFrame avec noteboard)
- Porte verre anti UV
- **Congél. 133 l**
- Fabrique à glaçons avec raccordement à eau
- 3+2 tiroirs de congélation No Frost
- Fonction SuperFrost, Partie Congélateur désactivable
- Autonomie en cas de panne : 24h

4699 €* + 23 € éco-part = 4722 €**

* Prix de vente maximal conseillé en € TTC / ** Prix de vente maximal conseillé en € TTC éco-part incluse

RÉFRIGÉRATEURS COMBINÉS POSABLES

Combiné grande largeur 75 cm,
hauteur 186 cm



KFN 15842 D edt/cs (Classic)

- Froid dynamique DynaCool
- 2 circuits de froid
- Volume 420 l :
Réfri. 332 l + Congél. 89 l
- F, 242 kWh/an
Classe de perception sonore D, 42 dB(A)
- 2 bacs légumes, 4 tablettes en verre + 1 porte bouteilles métal, Congélateur 4* 2 tiroirs No Frost
- Poignées à dépression, Bandeau de commande TouchControl, Fermeture SoftClose, Filtre AirClean anti-odeurs
- Mode Shabbat, Eclairage LED
- VarioRoom, Fonctions SuperFroid et SuperFrost
- Classe climatique SN-T
- Façade inox anti-traces et parois argent
- Dim. : H 186 x L 75 x P 63 cm

2899 €* + 23 € éco-part = 2922 €**

Combinés grande largeur 75 cm,
hauteur 202 cm



KFN 15943 D edt/cs (Classic)

- Froid dynamique DynaCool
- 2 circuits de froid
- **Volume 455 l :**
Réfri. 332 l + Congél. 123 l
- 254 kWh/an
Classe de perception sonore C, 41 dB(A)
- 2 bacs légumes, 5 tablettes en verre, **Congélateur 4* 3 tiroirs No Frost**
- Poignées à dépression, Bandeau de commande TouchControl, Fermeture SoftClose, Filtre AirClean anti-odeurs
- Mode Shabbat, Eclairage LED
- VarioRoom, Fonctions SuperFroid et SuperFrost
- Classe climatique SN-T
- Façade inox anti-traces et parois argent
- Dim. : H 202 x L 75 x P 63 cm

2999 €* + 23 € éco-part = 3022 €**

Combinés grande largeur 75 cm,
hauteur 202 cm



KFN 16947 D ed/cs (Excellence)

- Froid dynamique DynaCool
- 2 circuits de froid
- Volume 428 l :
Réfri. 305 l + Congél. 123 l
- **2 tiroirs PerfectFresh 103 l**
- E, 269 kWh/an
Classe de perception sonore C, 40 dB(A)
- 3 tablettes en verre, Congélateur 4* 3 tiroirs No Frost
- Poignées à dépression, Bandeau de commande TouchControl, Fermeture SoftClose, Filtre AirClean anti-odeurs
- Mode Shabbat, Eclairage LED PerfectFresh et Spotlight, mode Vacances
- Classe climatique SN-T
- Inox anti-traces
- Dim. : H 202 x L 75 x P 63 cm

3599 €* + 23 € éco-part = 3622 €**

CONGÉLATEURS ARMOIRE POSABLES

Hauteur 85 cm



F 12016 S-2 (Classic)

- Volume 103 l
- E, 171 kWh/an
- Classe de perception sonore C, 39 dB(A)
- 4 tiroirs de congélation ComfortFrost
- Bandeau de commande PicTronic
- Poignée fixe
- Autonomie en cas de panne : 23h
- VarioRoom, Fonction SuperFrost
- Classe climatique SN-T
- Coloris blanc
- Dim. H 85 x L 55,5 x P 62,4 cm

599,99 €* + 10 € éco-part = 609,99 €**

Hauteur 145 cm



FN 24062 ws (Classic)

- Volume 195 l
- F, 275 kWh/an
- Classe de perception sonore C, 41 dB(A)
- 6 tiroirs NoFrost
- Poignée à dépression EasyOpen, Bandeau de commande PicTronic,
- Alerte sonore et visuelle Porte ouverte et Température
- Autonomie en cas de panne : 24h
- VarioRoom, Fonction SuperFrost
- Classe climatique SN-T
- Coloris blanc
- Dim.: H 145 x L 60 x P 63 cm

899,99 €* + 18 € éco-part = 917,99 €**



FN 24263 ws (Classic)

- Volume 200 l
- E, 221 kWh/an
- Classe de perception sonore C, 38 dB(A)
- 6 tiroirs NoFrost
- Poignée intégrée à dépression Click2Open, Eclairage LED, Ecran TFT sensitif FreshTouch, Alerte sonore/ visuelle Porte ouverte et Température, Mode Shabbat
- Autonomie en cas de panne : 16h
- VarioRoom, Fonction SuperFrost
- Classe climatique SN-T
- Coloris blanc
- Dim.: H 145 x L 60 x P 67,5 cm

1299 €* + 18 € éco-part = 1317 €**

CONGÉLATEURS ARMOIRE POSABLES

Hauteur 164 cm



FN 26062 ws (Classic)

- Volume 232 l
- F, 291 kWh/an
- Classe de perception sonore C, 41 dB(A)
- 7 tiroirs NoFrost
- Poignée à dépression EasyOpen,
- Bandeau de commande PicTronic
- Alerte sonore et visuelle Porte ouverte et Température
- Autonomie en cas de panne : 24h
- VarioRoom, Fonction SuperFrost
- Classe climatique SN-T
- Coloris blanc
- Dim.: H 164 x L 60 x P 63 cm

999,99 €* + 18 € éco-part = 1017,99 €**

Hauteur 165 cm



FN 26263 ws (Classic)

- Volume 239 l
- E, 235 kWh/an
- Classe de perception sonore C, 38 dB(A)
- 7 tiroirs NoFrost
- Poignée intégrée à dépression Click2Open, Eclairage LED, Ecran TFT sensitif FreshTouch, Mode Shabbat
- Autonomie en cas de panne : 17h
- VarioRoom, SuperFrost
- Classe climatique SN-T
- Coloris blanc
- Dim.: H 165 x L 60 x P 67,5 cm

1399 €* + 18 € éco-part = 1417 €**

Hauteur 175 cm



FN 27273 ws (Classic)

- Largeur 70 cm
- Volume 320 l
- D, 210 kWh/an
- Classe de perception sonore C, 38 dB(A)
- 7 tiroirs NoFrost
- Poignée intégrée à dépression, Click2Open, Eclairage LED, Affichage TFT sensitif FreshTouch, Alerte sonore et visuelle Porte ouverte et Température, Mode Shabbat
- Autonomie en cas de panne : 20h
- VarioRoom, Fonction SuperFrost
- Classe climatique SN-T
- Coloris blanc
- Dim.: H 175 x L 70 x P 75 cm

1499 €* + 23 € éco-part. = 1522 €**

Hauteur 184 cm



FN 28062 ws (Classic)

- **Volume 269 l**
- F, 307 kWh/an
Classe de perception sonore C, 41 dB(A)
- **8 tiroirs NoFrost**
- Poignée à dépression EasyOpen, **Bandeau de commande PicTronic**
- **Alerte sonore et visuelle Porte ouverte et Température**
- Autonomie en cas de panne : 24h
- VarioRoom, Fonction SuperFrost
- Classe climatique SN-T
- Coloris blanc
- **Dim.: H 184 x L 60 x P 63 cm**

1099 €* + 18 € éco-part = 1117 €**

Hauteur 185 cm



FN 28262 (Classic)

- Volume 268 l
- F, 306 kWh/an
Classe de perception sonore C, 41 dB(A)
- 8 tiroirs NoFrost, 1 tablette de congélation
- Poignée à dépression EasyOpen, Eclairage LED, Bandeau de commande Touch-Control, Alerte sonore et visuelle porte ouverte et température
- VarioRoom, Fonction SuperFrost
- Autonomie en cas de panne : 20 h
- Combinable avec le Réfrigérateur K 28202
- Classe climatique SN-T
- Dim.: H 185 x L 60 x P 62,2 cm

Coloris blanc : FN 28262 ws

1099 €* + 18 € éco-part = 1117 €**

Inox anti-traces (façade) : FN 28262 edt/cs

1299 €* + 18 € éco-part = 1317 €**



FN 28263 ws (Classic)

- **Volume 277 l**
- **E, 248 kWh/an**
Classe de perception sonore C, 38 dB(A)
- 8 tiroirs NoFrost, 1 tablette de congélation
- **Poignée à dépression intégrée Click2Open**, Eclairage LED, **Ecran TFT sensitif FreshTouch**, Alerte sonore et visuelle Porte ouverte et Température, **Mode Shabbat**
- Autonomie en cas de panne : **18 h**
- VarioRoom, SuperFrost
- Classe climatique SN-T
- Coloris blanc
- **Dim.: H 185 x L 60 x P 67,5 cm**

1499 €* + 23 € éco-part = 1522 €**

COMBINABLE SIDE-BY-SIDE



FNS 28463 E (Classic)

- Congélateur
- Volume 277 l
- E, 248 kWh/an
Classe de perception sonore C, 37 dB(A)
- 7+2 tiroirs (dont 5 tiroirs télescopiques SelfClose) NoFrost
- **Ouverture Click2Open, Ecran TFT sensitif FreshTouch, Silence système, Eclairage LED**
- Fonction SuperFrost, Mode Shabbat et **Party**
- **Compatible Miele@home et WifiConn@ct**
- **Fabrique à glaçons avec raccordement à eau**
- Alarme sonore/visuelle porte ouverte et température
- Autonomie en cas de panne : 20h
- Classe climatique SN-T
- Finition Blackboard (verre satiné)
- Dim. : H 185 x L 60 x P 67,5 cm

Edition Blackboard : FNS 28463 E bb

2399 €* + 23 € éco-part. = 2422 €**

Inox anti-traces : FNS 28463 E ed/cs

2299 €* + 23 € éco-part. = 2322 €**

CONGÉLATEURS ARMOIRE POSABLES

Hauteur 195 cm



FN 29273 ws (Classic)

- **Largeur 70 cm**
- **Volume 370 l**
- **D, 224 kWh/ an**
Classe de perception sonore C, 39 dB(A)
- 8 tiroirs NoFrost
- Poignée intégrée à dépression
Click2Open, Eclairage LED, Affichage
TFT sensible FreshTouch, Alerte sonore et
visuelle Porte ouverte et Température,
Mode Shabbat
- Autonomie en cas de panne : 20 h
- VarioRoom, Fonction SuperFrost
- Classe climatique SN-T
- Coloris blanc
- Dim.: H 195 x L 70 x P 75 cm

1599 €* + 23 € éco-part. = 1622 €**

COMBINAISON SIDE-BY-SIDE

Hauteur 185 cm

Side-by-Side No Frost + Tout utile



FN 28262 (Classic)

- Congélateur
- Volume 268 l
- F, 306 kWh/an
- Classe de perception sonore C, 41 dB(A)
- 8 tiroirs NoFrost, 1 tablette de congélation
- Poignée à dépression EasyOpen, Eclairage LED, Bande de commande Touch-Control, Alerte sonore et visuelle porte ouverte et température
- VarioRoom, Fonction SuperFrost
- Autonomie en cas de panne : 20 h
- Classe climatique SN-T
- Dim.: H 185 x L 60 x P 62,2 cm

Coloris blanc : FN 28262 ws
1099 €* + 18 € eco-part = 1117 €**

Inox anti-traces (façade) : FN 28262 edt/cs
1299 €* + 18 € eco-part = 1317 €**

Kit SBS : KSK 28202
(A commander séparément)



K 28202 D (Classic)

- Réfrigérateur
- Froid dynamique DynaCool
- Volume 386 l
- F, 151 kWh/an
- Classe de perception sonore B, 33 dB(A)
- Tout utile, 2 bacs à légumes sur rails, 5 tablettes en verre + porte bouteilles métal
- Poignée à dépression EasyOpen, Eclairage LED, Bande de commande Touch-Control, Alerte sonore/visuelle Porte ouverte et Température, ComfortClean
- Classe climatique SN-T
- Dim.: H 185 x L 60 x P 62,2 cm

Coloris blanc : K 28202 D ws
1099 €* + 18 € eco-part. = 1117 €**

Inox anti-traces (façade) : K 28202 D edt/cs
1299 €* + 18 € eco-part. = 1317 €**

Hauteur 185 cm

Side-by-Side No Frost + DailyFresh ou PerfectFresh Pro



FNS 28463 E ed/cs (Classic)

- Congélateur
- Volume 277 l
- E, 248 kWh/an
Classe de perception sonore C, 37 dB(A)
- 7+2 tiroirs (dont 5 tiroirs télescopiques SelfClose) NoFrost
- **Ouverture Click2Open, Ecran TFT sensitif FreshTouch, Silence système, Eclairage LED**
- Fonction SuperFrost, **Mode Shabbat et Party**
- **Compatible Miele@home et WifiConn@ct**
- **Fabrique à glaçons avec raccordement à eau**
- Alarme sonore/visuelle porte ouverte et température
- Autonomie en cas de panne : 20h
- Classe climatique SN-T
- Inox anti-traces
- Dim. : H 185 x L 60 x P 67,5 cm

2299 €* + 23 € éco-part. = 2322 €**



KS 28423 D ed/cs (Classic)

- Réfrigérateur
- Froid dynamique DynaCool
- Volume 396 l
- D, 98 kWh/an
Classe de perception sonore C, 37 dB(A)
- Tout utile, 4 tablettes verre + porte bouteilles métal + 1 tiroir CompactCase
- **2 tiroirs DailyFresh**
- Ouverture Click2Open, **Fermeture SoftClose**, Ecran TFT sensitif FreshTouch, Silence système, **Eclairage FlexiLight**, ComfortClean
- Mode Shabbat, Party et **Vacances**
- **Compatible Miele@home et WifiConn@ct**
- Alarme sonore/visuelle porte ouverte
- Filtre Active AirClean anti-odeurs
- Classe climatique SN-T
- Inox anti-traces
- Dim. : H 185 x L 60 x P 67,5 cm

2149 €* + 23 € éco-part. = 2172 €**



KS 28463 D ed/cs (Classic)

- Réfrigérateur
- Froid dynamique DynaCool
- Volume 373 l
- **Zone PerfectFresh Pro 133 l**
- C, 107 kWh/an
Classe de perception sonore C, 36 dB(A)
- Tout utile, 4 tablettes verre + porte bouteilles métal, **3 tiroirs PerfectFresh Pro**
- Ouverture Click2Open, **Fermeture SoftClose**, Ecran TFT sensitif FreshTouch, Silence système, Eclairage FlexiLight, ComfortClean
- Mode Shabbat, Party et **Vacances**
- **Compatible Miele@home et WifiConn@ct**
- Alarme sonore/visuelle porte ouverte
- Filtre Active AirClean anti-odeurs
- Classe climatique SN-T
- Inox anti-traces
- Dim. : H 185 x L 60 x P 67,5 cm

2499 €* + 18 € éco-part. = 2517 €**

COMBINAISON SIDE-BY-SIDE

Hauteur 185 cm

Edition Blackboard, Side-by-Side No Frost + PerfectFresh Pro



FNS 28463 E bb (Classic)

- Congélateur
- Volume 277 l
- E, 248 kWh/an
Classe de perception sonore C, 37 dB(A)
- 7+2 tiroirs (dont 5 tiroirs télescopiques SelfClose) NoFrost
- Ouverture Click2Open, Ecran TFT sensitif FreshTouch, Silence système, Eclairage LED
- Fonction SuperFrost, Mode Shabbat et Party
- Compatible Miele@home et WifiConn@ct
- Fabrique à glaçons avec raccordement à eau
- Alarme sonore/visuelle porte ouverte et température
- Autonomie en cas de panne : 20h
- Classe climatique SN-T
- Finition Blackboard (verre satiné)
- Dim. : H 185 x L 60 x P 67,5 cm

2399 €* + 23 € éco-part. = 2422 €**

KS 28463 D bb (Classic)

- Réfrigérateur
- Froid dynamique DynaCool
- Volume 373 l
- Zone PerfectFresh Pro 133 l
- C, 107 kWh/an
Classe de perception sonore C, 36 dB(A)
- Tout utile, 4 tablettes verre + porte bouteilles métal, 3 tiroirs PerfectFresh Pro
- Ouverture Click2Open, Fermeture SoftClose, Ecran TFT sensitif FreshTouch, Silence système, Eclairage FlexiLight, ComfortClean
- Mode Shabbat, Party et Vacances
- Compatible Miele@home et WifiConn@ct
- Alarme sonore/visuelle porte ouverte
- Filtre Active AirClean anti-odeurs
- Classe climatique SN-T
- Finition Blackboard (verre satiné)
- Dim. : H 185 x L 60 x P 67,5 cm

2599 €* + 23 € éco-part. = 2622 €**

Hauteur 185 cm

Side-by-Side Combiné + DailyFresh ou PerfectFresh Pro



KFNS 28463 E ed/cs (Classic)

- Réfrigérateur combiné
- Froid dynamique DynaCool
- D, 171 kWh/an
Classe de perception sonore C, 37 dB(A)
- Volume total 311 l : PerfectFresh 179 l + Congél. 133 l
- Ouverture Click2Open, **Fermeture SoftClose**, Ecran TFT sensible FreshTouch, Silence système, **Eclairage LED**, **Mode Shabbat, Party et Vacances**
- **Compatible Miele@home et WifiConn@ct**
- Alarme sonore/visuelle porte ouverte et température
- Filtre Active AirClean anti-odeurs
- Classe climatique SN-T
- Inox anti-traces
- Dim. : H 185 x L 60 x P 67,5 cm
- **Réfrig. 179 l**
- 2 tiroirs **PerfectFresh**
- 1 tablette verre + Porte bouteilles métal
- **Congél. 133 l**
- 3+2 tiroirs **NoFrost**
- **Fonction SuperFrost, Partie Congélateur désactivable**
- **Fabrique à glaçons avec raccordement à eau**
- Autonomie en cas de panne : 24h

3499 €* + 23 € éco-part. = 3522 €**



KS 28423 D ed/cs (Classic)

- Réfrigérateur
- Froid dynamique DynaCool
- Volume 396 l
- D, 98 kWh/an
Classe de perception sonore C, 37 dB(A)
- Tout utile, 4 tablettes verre + porte bouteilles métal + 1 tiroir CompactCase
- **2 tiroirs DailyFresh**
- Ouverture Click2Open, **Fermeture SoftClose**, Ecran TFT sensible FreshTouch, Silence système, **Eclairage FlexiLight**, ComfortClean
- Mode Shabbat, Party et **Vacances**
- **Compatible Miele@home et WifiConn@ct**
- Alarme sonore/visuelle porte ouverte
- Filtre Active AirClean anti-odeurs
- Classe climatique SN-T
- Inox anti-traces
- Dim. : H 185 x L 60 x P 67,5 cm

2149 €* + 18 € éco-part. = 2167 €**



KS 28463 D ed/cs (Classic)

- Réfrigérateur
- Froid dynamique DynaCool
- Volume 373 l
- **Zone PerfectFresh Pro 133 l**
- C, 107 kWh/an
Classe de perception sonore C, 36 dB(A)
- Tout utile, 4 tablettes verre + porte bouteilles métal, **3 tiroirs PerfectFresh Pro**
- Ouverture Click2Open, **Fermeture SoftClose**, Ecran TFT sensible FreshTouch, Silence système, **Eclairage FlexiLight**, ComfortClean
- Mode Shabbat, Party et Vacances
- **Compatible Miele@home et WifiConn@ct**
- Alarme sonore/visuelle porte ouverte
- Filtre Active AirClean anti-odeurs
- Classe climatique SN-T
- Inox anti-traces
- Dim. : H 185 x L 60 x P 67,5 cm

2499 €* + 18 € éco-part. = 2517 €**

* Prix de vente maximal conseillé en € TTC / ** Prix de vente maximal conseillé en € TTC éco-part incluse

COMBINAISON SIDE-BY-SIDE

Hauteur 185 cm

Side-by-Side Combiné Cave à vin + DailyFresh ou PerfectFresh Pro



KWNS 28462 E ed/cs (Classic)

- Combiné Cave à vin – Congélateur
- Froid dynamique DynaCool
- Volume 289 l : Cave à vin 156 l + Congél. 133 l
- D, 187 kWh/an
Classe de perception sonore C, 37 dB(A)
- **Ouverture Click2Open, Fermeture SoftClose, Ecran TFT sensible Fresh-Touch, Silence système, Eclairage LED, Mode Shabbat**
- **Compatible Miele@home et WifiConn@ct**
- Filtre Active AirClean anti-odeurs
- Alarme sonore/visuelle porte ouverte et température
- Classe climatique SN-T
- Inox anti-traces
- Dim. : H 185 x L 60 x P 67,5 cm
- **Cave à vin 156 l (42 bouteilles)**
- 2 zones de température
- 4 clayette télescopiques (FlexiFrame avec noteboard)
- Porte verre anti UV
- **Congél. 133 l**
- Fabrique à glaçons avec raccordement à eau 3+2 tiroirs de congélation NoFrost
- **Fonction SuperFrost, Partie Congélateur désactivable**
- Autonomie en cas de panne : 24h

206 4699 €* + 23 € éco-part. = 4722 €**

KS 28423 D ed/cs (Classic)

- Réfrigérateur
- Froid dynamique DynaCool
- Volume 396 l
- D, 98 kWh/an
Classe de perception sonore C, 37 dB(A)
- Tout utile, 4 tablettes verre + porte bouteilles métal + 1 tiroir CompactCase
- **2 tiroirs DailyFresh**
- Ouverture Click2Open, **Fermeture SoftClose**, Ecran TFT sensible FreshTouch, Silence système, **Eclairage FlexiLight**, ComfortClean
- Mode Shabbat, Party et **Vacances**
- **Compatible Miele@home et WifiConn@ct**
- Alarme sonore/visuelle porte ouverte
- Filtre Active AirClean anti-odeurs
- Classe climatique SN-T
- Inox anti-traces
- Dim. : H 185 x L 60 x P 67,5 cm

2149 €* + 18 € éco-part. = 2167 €**

KS 28463 D ed/cs (Classic)

- Réfrigérateur
- Froid dynamique DynaCool
- Volume 373 l
- **Zone PerfectFresh Pro 133 l**
- C, 107 kWh/an
Classe de perception sonore C, 36 dB(A)
- Tout utile, 4 tablettes verre + porte bouteilles métal, **3 tiroirs PerfectFresh Pro**
- Ouverture Click2Open, **Fermeture SoftClose**, Ecran TFT sensible FreshTouch, Silence système, Eclairage FlexiLight, ComfortClean
- Mode Shabbat, Party et Vacances
- Compatible Miele@home et WifiConn@ct
- Alarme sonore/visuelle porte ouverte
- Filtre Active AirClean anti-odeurs
- Classe climatique SN-T
- Inox anti-traces
- Dim. : H 185 x L 60 x P 67,5 cm

2499 €* + 18 € éco-part. = 2517 €**

* Prix de vente maximal conseillé en € TTC / ** Prix de vente maximal conseillé en € TTC éco-part incluse





Miele

Wine

Miele

Quelles caractéristiques de confort recherchez-vous ?

Les points forts* des caves à vin Miele

Exclusivité Miele Kit sommelier

Le kit Sommelier, en exclusivité chez Miele, vous permet de faire de votre cave à vin l'espace personnel d'un fin connaisseur. Préparez vos vins les plus fins avec professionnalisme en les faisant décanter. Dégustez des champagnes et des vins blancs dans des verres rafraîchis. Chambrez toujours parfaitement vos bouteilles de vin après leur ouverture. Ayez constamment votre outillage complet à portée de main.



Zones de température

Réglables individuellement : Vous pouvez entreposer et maintenir à la bonne température jusqu'à trois sortes de vin différentes.

Exclusivité Miele FlexiFrame Plus

Parfaitement en place : Les entretoises amovibles dans le sens de la longueur et de la largeur permettent même de stocker des magnums.



Exclusivité Miele FlexiFrame

En un clin d'œil : taille des entretoises modulables selon la taille de la bouteille.

Présentoir de bouteilles « Selector »

Présentation élégante : les bouteilles sont légèrement surélevées sous la lumière tamisée de la cave à vin.

NoteBoard

Marquage personnalisé : Une bande magnétique amovible se trouve à l'avant de chaque clayette en bois.

Glossaire des pictogrammes

Tous les pictogrammes des caves à vin Miele en un coup d'œil



Efficacité énergétique

Les classes d'efficacité énergétique indiquées vont de A à G. La meilleure classe d'efficacité énergétique pour les caves à vin Miele est G.



Niveau sonore

Indique le niveau sonore exact en décibels (dB).



Zone de température

Les appareils peuvent avoir une, deux ou trois zones de température, dans lesquelles la température peut être sélectionnée individuellement.



Éclairage

Les spots halogènes offrent un éclairage idéal et agréable dans chaque zone du réfrigérateur.



Sans maintenance, à économie d'énergie et enceinte parfaitement éclairée



Clayettes

Même les magnums peuvent être entreposés grâce aux entretoises à positionnement longitudinal et transversal.



Parfait maintien de chaque bouteille grâce à des entretoises individuelles et déplaçables




Kit sommelier

Permet un décantage professionnel, des verres refroidis et des bouteilles de vin tempérées même après ouverture.

CAVES À VIN POSABLES

Hauteur 192 cm

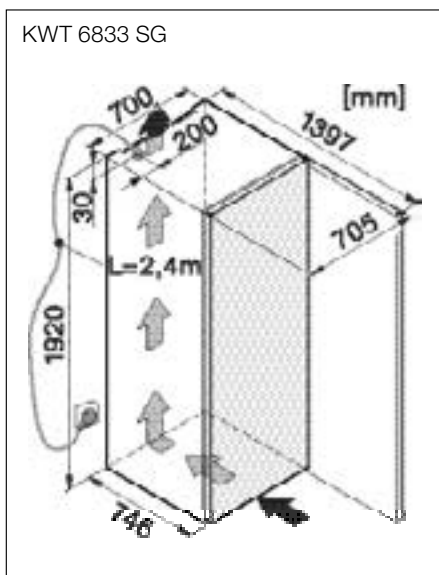


KWT 6833 SG (Classic)

- Cave de mise à température
- Froid dynamique DynaCool
- Volume 502 l, 178 bouteilles type Bordeaux (0,75 L)
- Classe A, 38 dB(A), 180 kWh/an
- **3 zones de température indépendantes et réglables de +5 à +20°C**
- 10 clayettes télescopiques et modulables
- Bandeau de commande TouchControl, Eclairage LED
- Classe climatique SN-ST
- Dim.: H 192 x L 70 x P 74,5 cm


5599 €* + 23 € éco-part = 5622 €**

KWT 6833 SG



CAVES À VIN POSABLES

Hauteur 192 cm

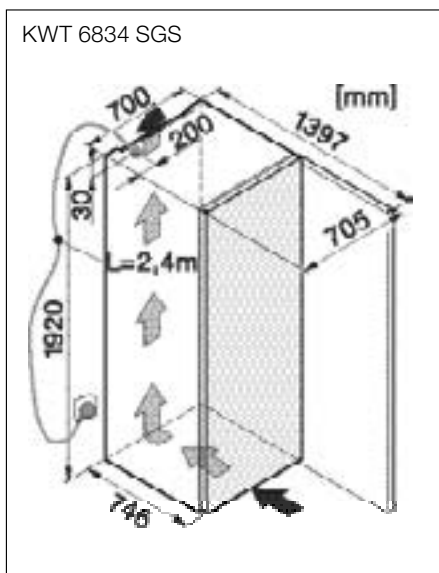


KWT 6834 SGS (Classic)

- Idem KWT 6833 SG
- + Kit Sommelier WSS 6800

6499 €* + 23 € éco-part = 6522 €**

KWT 6834 SGS





Accessoires pour appareils de froid et caves à vin



Filtre Active AirClean

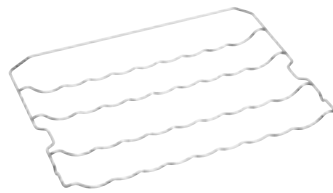
Les aliments doivent non seulement être conservés au frais, mais aussi dans un environnement où les odeurs sont neutralisées. Cela est également valable pour le stockage des vins. La solution : le filtre Active AirClean de Miele. La combinaison innovante de charbon actif et du produit naturel chitosan neutralise quasiment toutes les odeurs dans la partie réfrigérateur. Le filtre s'y intègre en toute facilité et simplicité pour une utilisation immédiate.

Accessoires pour appareils de froid et caves à vin



Gain de place

Les accessoires tels que les porte-bouteilles vous font gagner un espace précieux dans l'enceinte de réfrigération et permettent de stabiliser les bouteilles. Vous disposez ainsi de plus de place pour les aliments, par ex. lorsque vous organisez une fête.



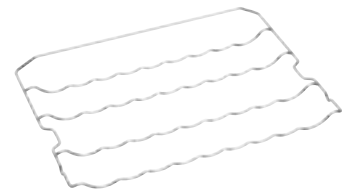
Porte-bouteilles KFR 10055

Pour stocker les bouteilles en toute sécurité et en gagnant de l'espace

- Compatible avec les combinés réfrigérateur/ congélateur KD 26052 et KD 28052
- Pour 5 bouteilles maximum
- Pour ranger les bouteilles, par ex. de vin, à l'horizontale et en toute stabilité
- Peut être inséré à différents niveaux
- En métal chromé

Réf. 7316060

54,99 €*



Porte-bouteilles KFR 10061

Pour stocker les bouteilles en toute sécurité et en gagnant de l'espace

- Compatible avec les combinés réfrigérateur/ congélateur KD 26022 et KD 28032
- Pour 5 bouteilles maximum
- Pour ranger les bouteilles, par ex. de vin, à l'horizontale et en toute stabilité
- Peut être inséré à différents niveaux
- En métal chromé

Réf. 7316080

54,99 €*



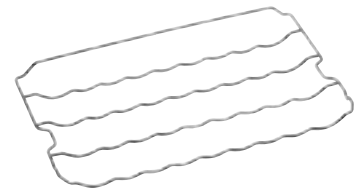
Porte-bouteilles KFR 10067

Pour stocker les bouteilles en toute sécurité et en gagnant de l'espace

- Compatible avec les réfrigérateurs posables K 28202 et K 28302
- Pour 5 bouteilles maximum
- Pour ranger les bouteilles, par ex. de vin, à l'horizontale et en toute stabilité
- Peut être inséré à différents niveaux
- En métal chromé

Réf. 7316090

54,99 €*

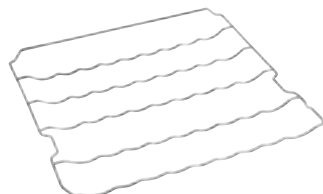


Porte-bouteilles KFR 30060 PF/KFR 30060

Pour stocker les bouteilles en toute sécurité et en gagnant de l'espace

- Compatible avec le réfrigérateur posable K 30.000
- Pour 5 bouteilles maximum
- Pour ranger les bouteilles, par ex. de vin, à l'horizontale et en toute stabilité
- Peut être inséré à différents niveaux
- En métal chromé

KFR 30060 PF pour les appareils avec PerfectFresh
Réf. 9552700 54,99 €*
KFR 30060 pour les appareils sans PerfectFresh
Réf. 9552690 54,99 €*



Porte-bouteilles KFR 20060 PF/KFR 20060

Pour stocker les bouteilles en toute sécurité et en gagnant de l'espace

- Pour les appareils K20.000 avec enceinte XL
- Pour 5 bouteilles maximum
- Pour ranger les bouteilles, par ex. de vin, à l'horizontale et en toute stabilité
- Peut être inséré à différents niveaux
- En métal chromé

KFR 20060 PF pour les appareils avec PerfectFresh
Réf. 10363580 54,99 €
KFR 20060 pour les appareils sans PerfectFresh
Réf. 10363600 54,99 €*



Porte-bouteilles KFR 9000

Pour stocker les bouteilles en toute sécurité et en gagnant de l'espace

- Pour les combinés réfrigérateur/congélateur KFN 2x1xx
- Pour 5 bouteilles maximum
- Pour ranger les bouteilles, par ex. de vin, à l'horizontale et en toute stabilité
- Peut être inséré à différents niveaux
- En métal chromé

Réf. 6962260

49,99 €*

Accessoires appareils de froid et caves à vin Miele



Expériences gustatives authentiques et intenses

On trouve des aliments très divers dans nos réfrigérateurs. Certains d'entre eux peuvent dégager des odeurs fortes, comme certaines variétés de fromage. Afin d'apprécier leur véritable arôme, les aliments et les vins doivent être non seulement conservés au frais et parfaitement tempérés mais ils doivent aussi être stockés à l'abri des odeurs.

Il est aussi très désagréable lorsqu'on ouvre la porte du réfrigérateur et que l'odeur forte qui s'en dégage imprègne la cuisine. Les réfrigérateurs et les caves à vin Miele sont donc équipés de filtres AirClean. Ces filtres contiennent une combinaison d'agents innovants à base de charbon actif et d'un produit naturel, le Chitosan, pour une absorption des odeurs qui empêche l'imprégnation des aliments ou des vins et la propagation de ces odeurs dans la cuisine lorsqu'on ouvre la porte du réfrigérateur. Les filtres sont très faciles à installer dans les appareils.



Filtres anti-odeur pour réfrigérateur KKF-RF

Pour un stockage optimal des denrées alimentaires sans odeur

- Pour réfrigérateur (hors MasterCool)
- Contient 2 filtres à charbons actifs
- Pour tous les réfrigérateurs équipés du Kit KKF-RF
- Remplacement recommandé : environ tous les 6 mois

Réf. : 7236280

59,99 €



Kit de montage pour filtre Active AirClean KKF-FF

Pour un stockage optimal des denrées alimentaires sans odeur

- Pour réfrigérateur (hors MasterCool)
- Contient le kit de fixation et 2 filtres anti-odeur
- A poser sur le bord arrière de la clayette
- Si changement, remplacement des 2 filtres uniquement (Réf. : 7236280)
- Remplacement recommandé : environ tous les 6 mois

Réf. : 7236290

64,99 €*



Filtre à charbon actif Active AirClean

Pour un air ambiant sans odeur dans votre cave à vin

- Pour les caves à vin posables KWT 6833/34 SG(S)

Réf. : 9447050

32,99 €*




Filtre anti-odeur à charbon actif KKF-KWT

Pour un air ambiant sans odeur dans votre cave à vin

- Pour la cave à vin encastrable KWT 63xx/64xx
- Pour les caves à vin posables KWT 7112 iG

Réf. : 9945070

29,99 €*




Kit Side-by-Side KSK 6300

Pour une installation Side-by-Side des caves à vin sous plan KWT 6322 UG et KWT 6312 UGS

Réf. : 9799630

159,99 €*



Kit Side-by-Side KSK 28202

Pour une installation Side-by-Side des appareils de réfrigération et congélation posables

- Pour le K 28202 D et le FN 28262
- Le congélateur doit être installé à gauche, le réfrigérateur à droite

Réf. : 10543880 Coloris Blanc

74,99€*

Réf. : 10543900 Inox

99,99 €*



Filtre à charbon actif Active AirClean KKF-KWNS

Pour un climat neutre et sain dans votre cave à vin

- Pour la cave à vin KWNS 28462 E
- Contient 2 filtres à charbon actif

Réf. : 10806820

54,99 €*

Accessoires et habillages pour MasterCool II

Pour l'installation et la décoration



Habillage frontal en inox anti-traces KFP 1805 ed/cs

Pour un design extérieur esthétique des congélateurs MasterCool II

- Pour congélateurs MasterCool II de 45,7 cm de largeur (F 2411 Vi et F 2412 Vi)

Réf. : 11499020

749,99 €*



Habillage frontal en inox anti-traces KFP 3005 ed/cs

Pour un design extérieur esthétique des réfrigérateurs ou congélateurs MasterCool II

- Pour réfrigérateurs ou congélateurs MasterCool II de 76 cm de largeur (K 2801 Vi, K 2802 Vi, F 2811 Vi et F 2812 Vi)

Réf. : 11499080

919,99 €*



Habillage frontal en inox anti-traces KFP 3605 ed/cs

Pour un design extérieur esthétique des réfrigérateurs MasterCool II

- Pour réfrigérateurs MasterCool II de 91,5 cm de largeur (K 2901 Vi et K 2902 Vi)

Réf. : 11499100

979,99 €*



Habillage frontal en inox anti-traces KFP 2445 ed/cs

Pour un design extérieur esthétique pour congélateurs MasterCool II avec distributeur de glaçons

- Pour congélateurs MasterCool II de 61 cm de largeur (F 2671 Vi et F 2672 Vi)

Réf. : 11499620

979,99 €*



Habillage frontal en inox anti-traces KFP 3015 ed/cs

Pour un design extérieur esthétique de la porte haute des combinés MasterCool II

- Pour combinés MasterCool II de 76 cm de largeur (KF 2801 Vi, KF 2802 Vi)

Réf. : 11499120

749,99 €*



Habillage frontal en inox anti-traces KFP 3615 ed/cs

Pour un design extérieur esthétique de la porte haute des combinés MasterCool II

- Pour combinés MasterCool II de 91,5 cm de largeur (KF 2901 Vi, KF 2902 Vi, KF 2911 Vi et KF 2912 Vi)

Réf. : 11499140

749,99 €*



Habillage frontal en inox anti-traces KFP 2455 ed/cs

Pour un design extérieur esthétique des caves à vin MasterCool II

- Pour caves à vin MasterCool II de 61 cm de largeur (KWT 2611 Vi, KWT 2612 Vi, KWT 2671 ViS et KWT 2672 ViS)

Réf. : 11499630

1 079,99 €*



Habillage frontal en inox anti-traces KFP 3025 ed/cs

Pour un design extérieur esthétique du tiroir bas des combinés MasterCool II

- Pour combinés MasterCool II de 76 cm de largeur (KF 2801 Vi et KF 2802 Vi)

Réf. : 11499130

539,99 €*



Habillage frontal en inox anti-traces KFP 3625 ed/cs

Pour un design extérieur esthétique du tiroir bas des combinés MasterCool II

- Pour combinés MasterCool II de 91,5 cm de largeur (KF 2901 Vi, KF 2902 Vi, KF 2911 Vi, KF 2912 Vi, KF 2981 Vi et KF 2982 Vi)

Réf. : 11499150

539,99 €*

Accessoires et habillages pour MasterCool II

Pour l'installation et la décoration



Habillage frontal en inox anti-traces KFP 3635 ed/cs

Pour un design extérieur esthétique des portes des combinés FrenchDoor MasterCool II

- Pour combinés FrenchDoor MasterCool II de 91,5 cm de largeur (KF 2981 Vi et KF 2982 Vi)
- Convient pour les portes droite et gauche (à commander par 2).

Réf. : 11499420

589,99 €*



Charnière droite KHK 2000 rh

Kit de changement de charnière

- Charnière droite pour les réfrigérateurs, congélateurs et caves à vin MasterCool II

Réf. : 10985010

109,99 €*



Charnière gauche KHK 2010 lh

Kit de changement de charnière

- Charnière gauche pour les réfrigérateurs, congélateurs et caves à vin MasterCool II

Réf. : 10985020

109,99 €*



Poignées DS 7003

Kit de 3 poignées pour l'installation sur vos meubles de cuisine.

- Harmonisation de la poignée de l'appareil et des poignées des meubles de cuisine.
- Utilisation : aussi bien pour les appareils que pour le mobilier de cuisine
- Inox anti-traces

Réf. : 11345870

215,99 €*



Kit Side-by-Side KSK 2001

Kit de montage Side-by-Side pour MasterCool II

Réf. : 10984120

869,99 €*



Pour une fraîcheur cristalline

Dans un cocktail ou une limonade, les glaçons sont destinés à refroidir les boissons sans altérer leur goût. Miele propose des filtres spéciaux afin de garantir que votre appareil MasterCool I Miele prépare toujours des glaçons cristallins et neutres en goût à la demande.



Filtre à eau KB 1000 (pour MasterCool I)

Pour des glaçons cristallins

- Filtre les matières en suspension dans l'eau du robinet
- Pour tous les appareils MasterCool I avec fabrique à glaçons automatique IceMaker

Réf. : 7134240

104,99 €*



Filtre à eau avec charbon actif KWF 1000 (pour MasterCool I)

Pour des glaçons cristallins et sans goût

- Filtre les matières en suspension ainsi que les goûts et les odeurs
- Pour tous les appareils MasterCool I avec fabrique à glaçons automatique IceMaker

Réf. : 7134220

109,99 €*



Quelles caractéristiques de confort recherchez-vous ?

Les points forts* des appareils de froid encastrables Miele

PerfectFresh Active

Miele innove pour la fraîcheur de vos aliments ! Toutes les 90 minutes et à chaque ouverture de porte, un brouillard d'eau fin est pulvérisé dans le tiroir Perfect-Fresh Active. Vos aliments sont légèrement humidifiés et le niveau d'humidité de l'air est toujours optimal, quelle que soit la charge. Le système de réfrigération Perfect-Fresh Active de Miele garantit ainsi des conditions de stockage optimales dans votre réfrigérateur.



PerfectFresh Pro

Fraîcheur durable : température et humidité idéales pour des fruits et légumes frais jusqu'à cinq fois plus longtemps.



FlexiLight 2.0

Pas d'éblouissement : Les clayettes éclairées se placent librement dans la partie réfrigération avec flexibilité.



FlexiTray

Confort maximal : Avec la clayette en verre pivotante, sortez facilement les aliments, même à pleine charge.



Réglage précis porte intérieure

Facile à adapter : réglage en hauteur dans la contreporte pour une utilisation optimale de l'espace.



Paroi arrière CleanSteel Inox antitrace

Propre et froid : Avec la paroi arrière CleanSteel, le froid se répartit très bien dans votre réfrigérateur Miele.

* selon le modèle



Quelles caractéristiques de confort recherchez-vous ?

Les points forts* des Miele MasterrCool

Push2open

Confortable et fiable : Une simple pression sur la façade suffit pour ouvrir la porte de votre appareil MasterCool Miele, en un seul geste. Ce système automatique unique assure un maximum de confort ; Il suffit d'ouvrir un peu plus la porte pour sortir aisément vos aliments frais. Push2open favorise un design épuré et discret, votre appareil MasterCool s'intègre dans n'importe quelle cuisine, à fleur de surface et sans poignée. Vous préférez le classique ? Push2open peut être facilement converti en Pull2open via le panneau de commande. En d'autres mots, la porte ne s'ouvre pas sous l'effet de la pression, mais d'une légère traction de poignée qui entraîne également l'ouverture automatique.



BrilliantLight

Doux et agréable : Les bandes LED de haute qualité assurent un éclairage optimal et une belle ambiance lumineuse.



MasterFresh

De la fraîcheur trois fois plus longtemps : La température de conservation optimale pour les fruits et légumes, le poisson, la viande et les produits laitiers.



Fabrique à glaçons automatique IceMaker

Production et stockage rapides : La fabrique à glaçons automatique IceMaker, à commande séparée, produit jusqu'à 150 glaçons par jour.



Distributeur de glace et d'eau

Un pur plaisir : Le distributeur de glace et d'eau sur la façade s'active d'une simple pression d'un bouton.



Kit sommelier

Invités bluffés : Dégustez du vin dans des verres refroidis, gardez vos bouteilles dans des conditions optimales.

Glossaire des pictogrammes

Tous les pictogrammes des appareils de froid Miele en un coup d'œil



Efficacité énergétique

Les classes d'efficacité énergétique indiquées vont de A à G. La meilleure classe d'efficacité énergétique pour les appareils de froid encastrables Miele est B.



Niveau sonore

Indique le niveau sonore exact en décibels (dB).



Système de réfrigération

Stockage optimal avec humidification active – frais jusqu'à cinq fois plus longtemps même pour une faible charge.



Conservation professionnelle pour une fraîcheur cinq fois plus longue.



Tiroir spacieux avec humidité réglable pour des fruits et légumes frais.



Éclairage

Éclairage des clayettes réglable individuellement pour un éclairage optimal grâce à FlexiLight 2.0



Sans maintenance, à économie d'énergie et enceinte parfaitement éclairée.



Fabrique à glaçons automatique IceMaker

Fabrique de glaçons avec raccordement à l'eau froide pour une préparation simple et rapide. Fabrique jusqu'à 100 glaçons par jour.



Le système de fabrique à glaçons automatique IceMaker avec réservoir d'eau intégré pour fabriquer jusqu'à 100 glaçons par jour.



Système de congélation



Fini le dégivrage grâce à l'air froid ventilé.



Moins de dégivrage : La glace se forme bien plus lentement.

RÉFRIGÉRATEURS INTÉGRABLES

Sous-plan

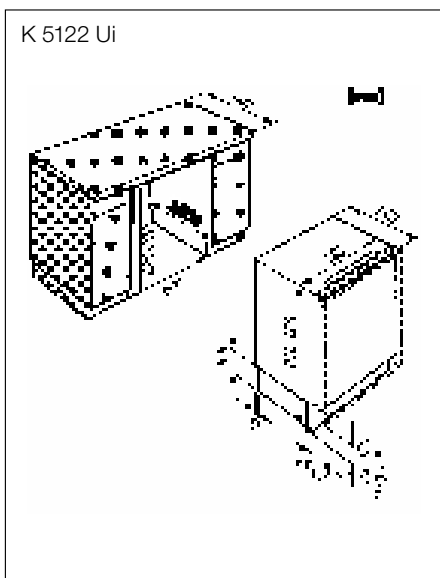


K 5122 Ui (Design)

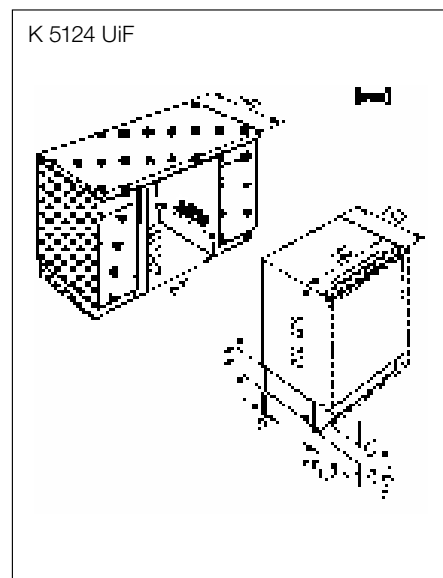
- Réfrigérateur intégrable tout utile
- Fixation directe/pantographe
- Volume 137 L
- Classe énergétique F, 114 kWh/an
Classe de perception sonore C, 38 dB(A)
- Commande manuelle
- 1 bac à légumes, 3 tablettes en verre
- Nettoyage des balconnets au lave-vaisselle ComfortClean
- Classe climatique SN-ST

1249 €* + 10 € éco-part = 1259 €**

K 5122 Ui



K 5124 UiF




RÉFRIGÉRATEURS INTÉGRABLES



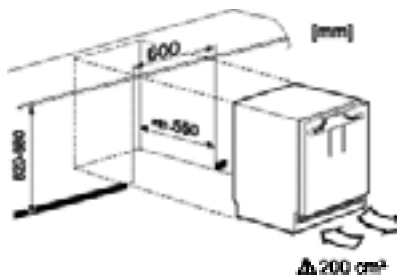
K 5124 UiF (Design)

- Réfrigérateur intégrable avec compartiment congélateur 4*
- Fixation directe/pantographe
- Volume 123 L : Réfri. 108 L + Congél. 15 L
- Classe énergétique F, 176 kWh/an
Classe de perception sonore C, 38 dB(A)
- Commande manuelle
- 1 bac à légumes, **2 tablettes en verre**
- Nettoyage des balconnets au lave-vaisselle ComfortClean
- Classe climatique SN-ST

1249 €* + 10 € éco-part = 1259 €**



K 31222 Ui




K 31222 Ui (Design)

- Réfrigérateur intégrable 4*
- Fixation directe/pantographe
- Volume 137 L
- Bandeau de commande PicTronic
- Classe énergétique F, 115 kWh/an
Classe de perception sonore B, 35 dB(A)
- Eclairage LED
- 1 bac à légumes, **4 tablettes en verre**
- Nettoyage des balconnets au lave-vaisselle ComfortClean
- Classe climatique SN-ST

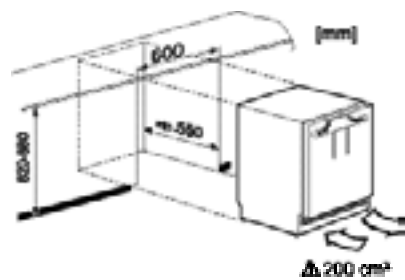
1299 €* + 10 € éco-part = 1309 €**

RÉFRIGÉRATEURS INTÉGRABLES

Niche 88 cm




K 31242 UiF



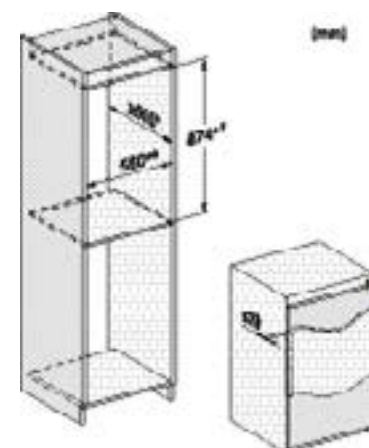
K 31242 UiF (Design)

- Réfrigérateur intégrable avec compartiment congélateur 4*
- Fixation directe/pantographe
- Volume 119 L : Réfri. 104 L + Congél. 15 L
- Bandeau de commande PicTronic
- Classe énergétique F, 176 kWh/an
- Classe de perception sonore B, 35 dB(A)
- Eclairage LED
- 1 bac à légumes, 3 tablettes en verre
- Nettoyage des balconnets au lave-vaisselle ComfortClean
- Classe climatique SN-ST

1299 €* + 10 € éco-part = 1309 €**



K 7113 D



RÉFRIGÉRATEURS INTÉGRABLES


Niche 88 cm



K 7113 D (Design)

- Réfrigérateur intégrable tout utile
- Fixation directe/pantographe
- Volume 144 L
- Classe énergétique D, 75 kWh/an
- Classe de perception sonore B, 33 dB(A)
- Bandeau de commande TouchControl
- Eclairage LED
- 1 bac à légumes
- 4 tablettes en verre
- Fonction SuperFroid
- Alarme de porte ouverte
- Classe climatique SN-ST

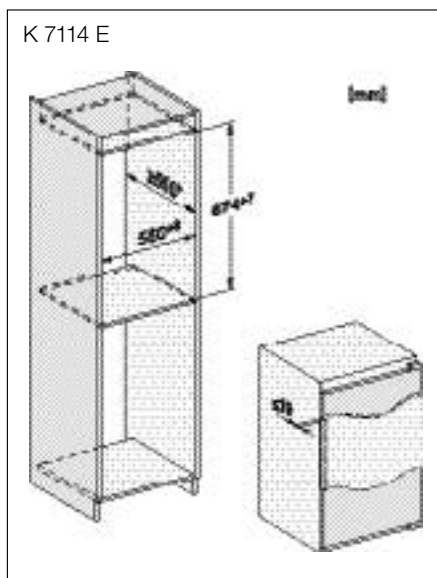
749,99 €* + 10 € éco-part = 759,99 €**



K 7114 E (Design)



- Réfrigérateur intégrable avec compartiment congélateur 4*
- Fixation directe/pantographe
- Volume 124 L : Réfri. 109 L + Congél. 15 L
- Classe énergétique E, 144 kWh/an
- Classe de perception sonore C, 37 dB(A)
- Bandeau de commande TouchControl
- Eclairage LED
- 1 bac à légumes
- 3 tablettes en verre
- Fonction SuperFroid
- Alarme de porte ouverte
- Classe climatique SN-ST

749,99 €* + 10 € éco-part = 759,99 €**



REFRIGERATEURS INTEGRABLES

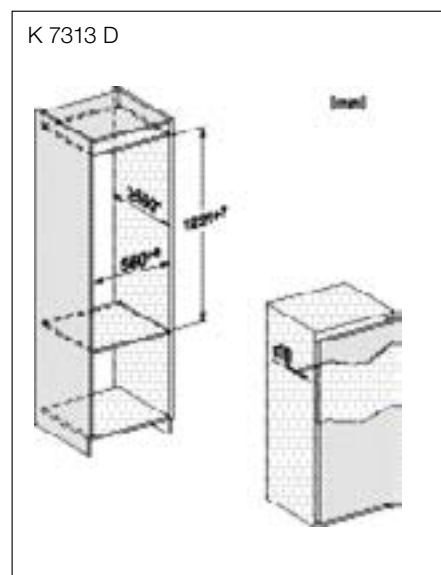
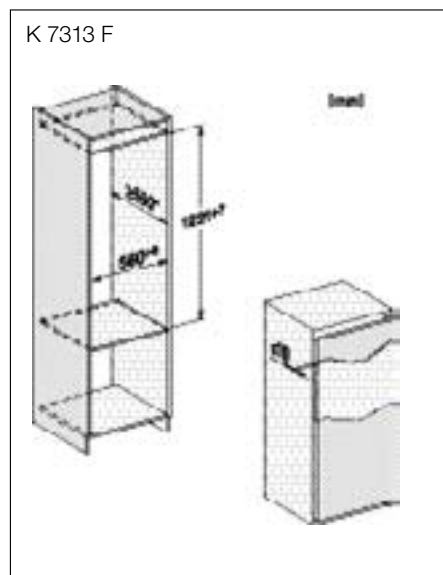
Niche 122 cm



K 7313 F (Design)

- Réfrigérateur intégrable tout utile
- Fixation de porte directe
- Volume 211 L
- Classe énergétique F, 123 kWh/an
- Classe de perception sonore B, 33 dB(A)
- Bandeau de commande TouchControl
- Eclairage LED
- 1 bac à légumes
- 5 tablettes en verre
- Fonction SuperFroid
- Alarme de porte ouverte
- Classe climatique SN-ST

999,99 €* + 18 € éco-part. = 1 017,99 €**



REFRIGERATEURS INTEGRABLES


Niche 122 cm



K 7313 D (Design)

- Réfrigérateur intégrable tout utile
- Fixation de porte directe
- Volume 211 L
- **Classe énergétique D, 81 kWh/an**
- **Classe de perception sonore B, 34 dB(A)**
- Bandeau de commande TouchControl
- Eclairage LED
- 1 bac à légumes
- 5 tablettes en verre
- Fonction SuperFroid
- Alarme de porte ouverte
- Classe climatique SN-ST

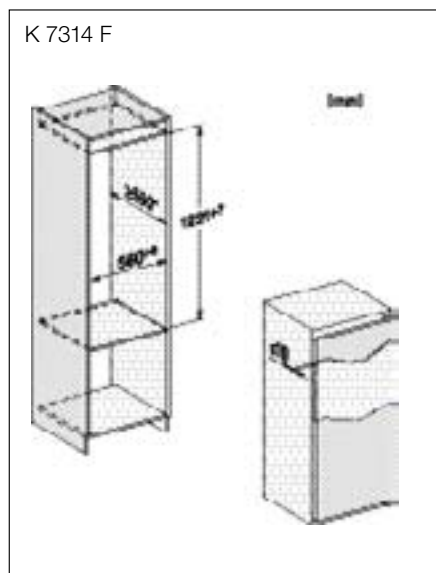
1099,99 €* + 18 € éco-part. = 1117,99 €**




K 7314 F (Design)

- **Réfrigérateur intégrable avec compartiment congélateur 4***
- Fixation de porte directe
- **Volume 195 L : Réfri. 180 L + Congél. 15 L**
- Classe énergétique F, 179 kWh/an
- Classe de perception sonore C, 37 dB(A)
- Bandeau de commande TouchControl
- Eclairage LED
- 1 bac à légumes
- **4 tablettes en verre**
- Fonction SuperFroid
- Alarme de porte ouverte
- Classe climatique SN-ST

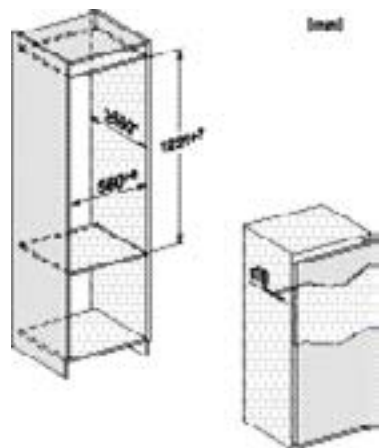
999,99 €* + 18 € éco-part. = 1017,99 €**



REFRIGERATEURS INTEGRABLES




K 7314 E



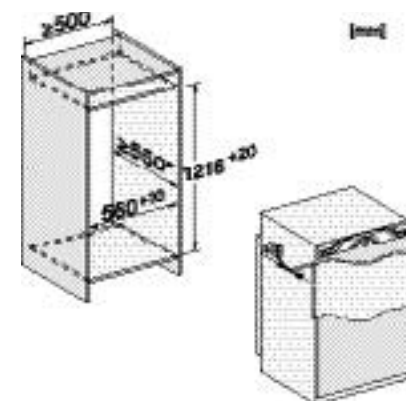
K 7314 E (Design)

- Réfrigérateur intégrable avec compartiment congélateur 4*
- Fixation de porte directe
- Volume 195 L : Réfri. 180 L + Congél. 15 L
- **Classe énergétique E, 147 kWh/an**
- **Classe de perception sonore B, 34 dB(A)**
- Bandeau de commande TouchControl
- Eclairage LED
- 1 bac à légumes
- 4 tablettes en verre
- Fonction SuperFroid
- Alarme de porte ouverte
- Classe climatique SN-ST

999,99 €* + 18 € éco-part. = 1017,99 €**



K 7343 D



REFRIGERATEURS INTEGRABLES

Niche 122 cm



K 7343 D (Design)

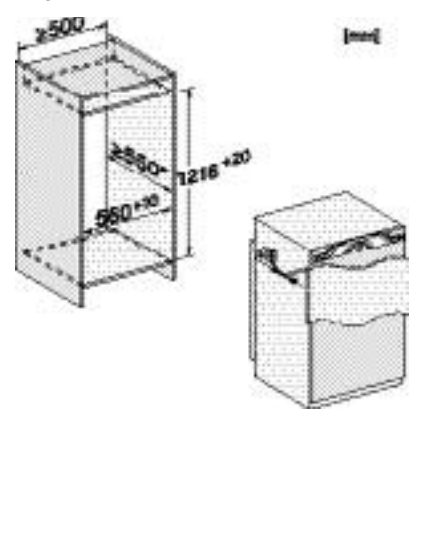
• Réfrigérateur intégrable tout utile

- Fixation de porte directe
- Froid dynamique **DynaCool**
- **Volume 190 L**
- Classe énergétique D, 114 kWh/an
- Classe de perception sonore B, 35 dB(A)
- Bandeau de commande **SensorTouch**
- Eclairage LED
- **Zone PerfectFresh Pro 67 L, 2 tiroirs**
- **3 tablettes en verre**
- **Porte-bouteille en métal chromé**
- **Nettoyage des balconnets au lave-vaisselle ComfortClean**
- **ComfortSize**
- **Modes Shabbat, Party, Vacances**
- Fonction SuperFroid
- **Miele@home et WiFiConn@ct**
- **Paroi arrière sèche**
- Alarme de porte ouverte
- Classe climatique SN-T

1399 €* + 18 € éco-part = 1417 €**



K 7344 D



K 7344 D (Design)

• Réfrigérateur intégrable avec compartiment congélateur 4*

- Fixation de porte directe
- Froid dynamique DynaCool
- **Volume 174 L : Réfri. 158 L + Congél. 16 L**
- Classe énergétique D, 148 kWh/an
- Classe de perception sonore B, 35 dB(A)
- Bandeau de commande **SensorTouch**
- Eclairage LED
- **Zone PerfectFresh Pro 67 L, 2 tiroirs**
- **2 tablettes en verre**
- **Nettoyage des balconnets au lave-vaisselle ComfortClean**
- **ComfortSize**
- **Modes Shabbat, Party, Vacances**
- Fonction SuperFroid
- **Miele@home et WiFiConn@ct**
- **Paroi arrière sèche**
- Alarme de porte ouverte
- Classe climatique SN-T

1399 €* + 18 € éco-part = 1417 €**

REFRIGERATEURS INTEGRABLES

Niche 140 cm

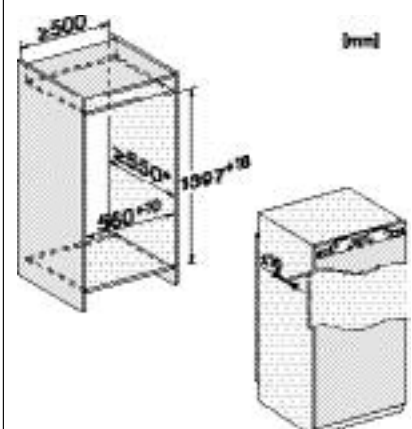


K 7364 D (Design)

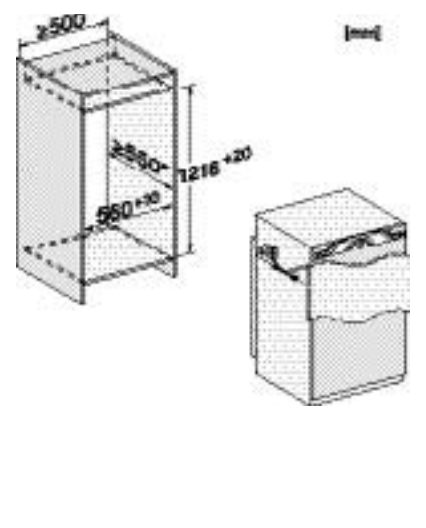
- Réfrigérateur intégrable avec compartiment congélateur 4*
- Fixation de porte directe
- Volume 174 L : Réfri. 167 L + Congél. 16 L
- Classe énergétique D, 119 kWh/an
- Classe de perception sonore A, 29 dB(A)
- Bandeau de commande **FreshTouch**
- **Eclairage LED FlexiLight 2.0**
- **1 tiroir DailyFresh**
- **4 tablettes en verre**
- Porte-bouteille en métal chromé
- Nettoyage des balconnets au lave-vaisselle ComfortClean
- ComfortSize
- Modes Shabbat, Party, Vacances
- Fonction SuperFroid
- Miele@home et WiFiConn@ct
- **Fermeture douce SoftClose**
- Alarme de porte ouverte
- Classe climatique SN-T

1799 €* + 18 € éco-part. = 1817 €**

K 7433 E



K 7364 D



REFRIGERATEURS INTEGRABLES


Niche 140 cm



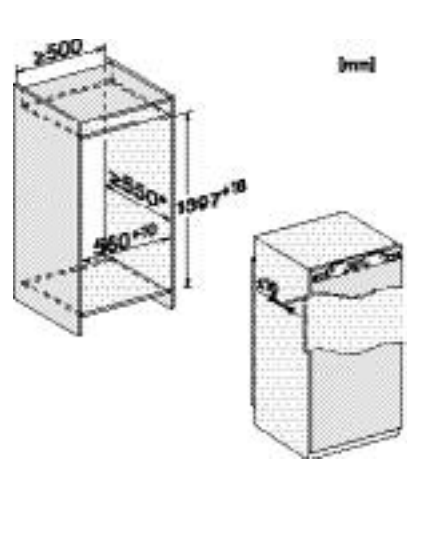
K 7433 E (Design)

- Réfrigérateur intégrable tout utile
- Fixation de porte directe
- Froid dynamique DynaCool
- Volume 236 L
- Classe énergétique E, 106 kWh/an
- Classe de perception sonore B, 35 dB(A)
- Bandeau de commande SensorTouch
- Eclairage LED
- 1 tiroir DailyFresh
- 6 tablettes en verre
- Porte-bouteille en métal chromé
- Nettoyage des balconnets au lave-vaisselle ComfortClean
- ComfortSize
- Modes Shabbat, Party, Vacances
- Fonction SuperFroid
- Miele@home et WiFiConn@ct
- Alarme de porte ouverte
- Classe climatique SN-T

1299 €* + 18 € éco-part = 1317 €**



K 7434 E



K 7434 E (Design)

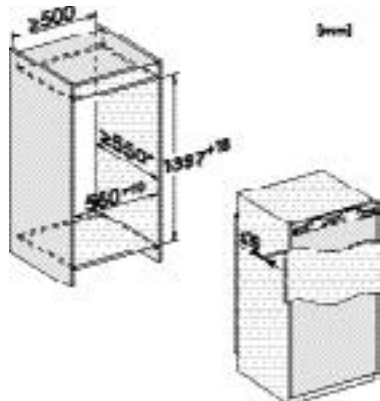
- **Réfrigérateur intégrable avec compartiment congélateur 4***
- Fixation de porte directe
- **Volume 218 L : Réfri. 202 L + Congél. 16 L**
- Classe énergétique E, 152 kWh/an
- Classe sonore B, 35 dB(A)
- Bandeau de commande SensorTouch
- Eclairage LED
- 1 tiroir DailyFresh
- **5 tablettes en verre**
- Porte-bouteille en métal chromé
- Nettoyage des balconnets au lave-vaisselle ComfortClean
- ComfortSize
- Modes Shabbat, Party, Vacances
- Fonction SuperFroid
- Miele@home et WiFiConn@ct
- Alarme de porte ouverte
- Classe climatique SN-T

1299 €* + 18 € éco-part. = 1317 €**

REFRIGERATEURS INTEGRABLES



K 7443 D



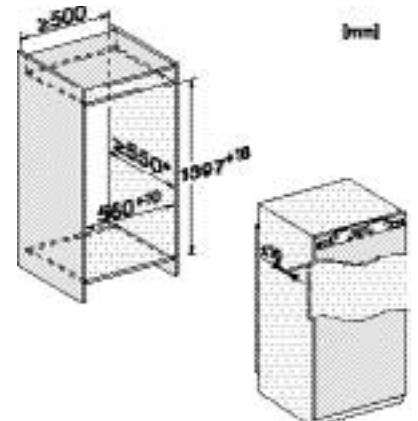
K 7443 D (Design)

• Réfrigérateur intégrable tout utile

- Fixation de porte directe
- Froid dynamique DynaCool
- **Volume 223 L**
- Classe énergétique D, 114 kWh/an
- Classe de perception sonore B, 33 dB(A)
- Bandeau de commande SensorTouch
- Eclairage LED
- **2 compartiments PerfectFresh Pro 67 L**
- **4 tablettes en verre**
- Porte-bouteille en métal chromé
- Nettoyage des balconnets au lave-vaisselle ComfortClean
- ComfortSize
- Modes Shabbat, Party, Vacances
- Fonction SuperFroid
- Miele@home et WiFiConn@ct
- **Paroi arrière sèche**
- Alarme de porte ouverte
- Classe climatique SN-T

1599 €* + 18 € éco-part. = 1617 €**

K 7444 D



RÉFRIGÉRATEURS COMBINÉS POSABLES

Niche 140 cm

K 7444 D (Design)

- **Réfrigérateur intégrable avec compartiment congélateur 4***

- Fixation de porte directe
- Froid dynamique DynaCool

- **Volume 207 L : Réfri. 191 L + Congél. 16 L**

- Classe énergétique D, 145 kWh/an
- Classe de perception sonore B, 35 dB(A)
- Bandeau de commande SensorTouch
- Eclairage LED
- 2 compartiments PerfectFresh Pro 67 L


- **3 tablettes en verre**

- Porte-bouteille en métal chromé
- Nettoyage des balconnets au lave-vaisselle ComfortClean
- ComfortSize
- Modes Shabbat, Party, Vacances
- Fonction SuperFroid
- Miele@home et WiFiConn@ct
- Paroi arrière sèche
- Alarme de porte ouverte
- Classe climatique SN-T

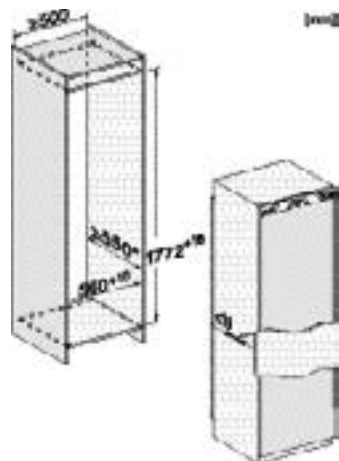
1599 €* + 23 € éco-part. = 1617 €**

REFRIGERATEURS INTEGRABLES

Niche 178 cm



K 7733 E



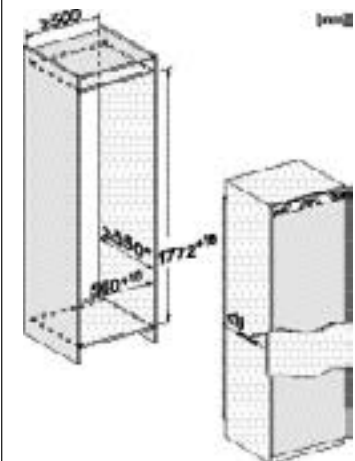
K 7733 E (Design)

- Réfrigérateur intégrable tout utile
- Fixation de porte directe
- Froid dynamique DynaCool
- Volume 309 L
- Classe énergétique E, 114 kWh/an
- Classe sonore B, 35 dB(A)
- Bandeau de commande SensorTouch
- Eclairage LED
- 1 tiroir DailyFresh
- 7 tablettes en verre
- Porte-bouteille en métal chromé
- Nettoyage des balconnets au lave-vaisselle ComfortClean
- ComfortSize
- Modes Shabbat, Party, Vacances
- Fonction SuperFroid
- Miele@home et WiFiConn@ct
- Alarme de porte ouverte
- Classe climatique SN-T

1499 €* + 18 € éco-part. = 1517 €**



K 7734 F



REFRIGERATEURS INTEGRABLES



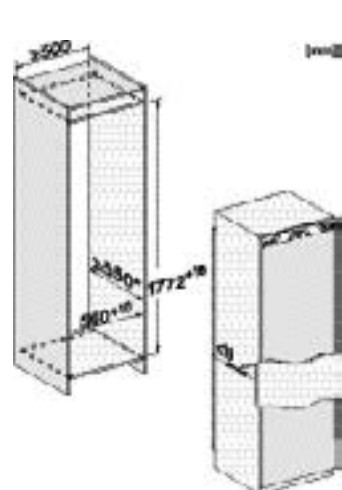
K 7734 F (Design)

- Réfrigérateur intégrable avec compartiment congélateur 4*
- Fixation de porte directe
- Froid dynamique DynaCool
- Volume 286 L : Réfri. 259 L + Congél. 27 L
- Classe énergétique F, 214 kWh/an - Classe de perception sonore C, 37 dB(A)
- Bandeau de commande SensorTouch
- Eclairage LED
- 1 tiroir DailyFresh
- 5 tablettes en verre
- Porte-bouteille en métal chromé
- Nettoyage des balconnets au lave-vaisselle ComfortClean
- ComfortSize
- Modes Shabbat, Party, Vacances
- Fonction SuperFroid
- Miele@home et WiFiConn@ct
- Alarme de porte ouverte
- Classe climatique SN-T

1499 €* + 18 € éco-part. = 1517 €**



K 7732 E





K 7732 E (Design)

- Réfrigérateur intégrable tout utile
- Fixation de porte directe
- Froid dynamique DynaCool
- Volume 309 L
- Classe énergétique E, 114 kWh/an
- Classe de perception sonore B, 35 dB(A)
- Bandeau de commande SensorTouch
- Eclairage LED
- 1 tiroir DailyFresh
- 6 tablettes en verre
- Panier à bouteilles
- Nettoyage des balconnets au lave-vaisselle ComfortClean
- ComfortSize
- Modes Shabbat, Party, Vacances
- Fonction SuperFroid
- Miele@home et WiFiConn@ct
- Alarme de porte ouverte
- Classe climatique SN-T

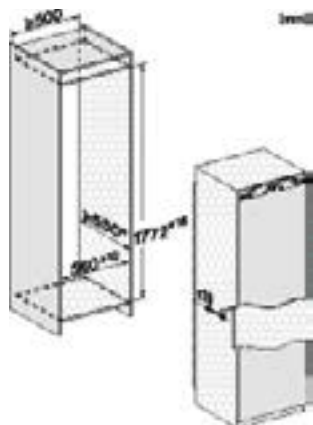
1599 €* + 18 € éco-part = 1617 €**

REFRIGERATEURS INTEGRABLES

Niche 178 cm



K 7743 E

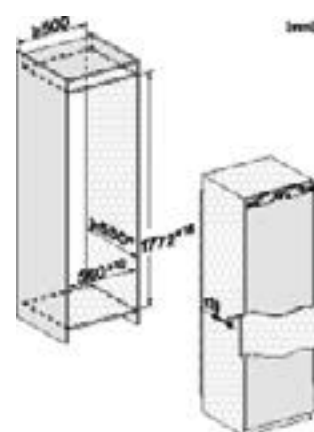


K 7743 E (Design)

- Réfrigérateur intégrable tout utile
- Fixation de porte directe
- Froid dynamique DynaCool
- **Volume 294 L**
- Classe énergétique E, 156 kWh/an
- Classe de perception sonore C, 37 dB(A)
- Bandeau de commande SensorTouch
- Eclairage LED
- **3 compartiments PerfectFresh Pro 98 L**
- **5 tablettes en verre**
- **Porte-bouteille en métal chromé**
- Nettoyage des balconnets au lave-vaisselle ComfortClean
- ComfortSize
- Modes Shabbat, Party, Vacances
- Fonction SuperFroid
- Miele@home et WiFiConn@ct
- **Paroi arrière sèche**
- Alarme de porte ouverte
- Classe climatique SN-T

1799 €* + 18 € éco-part = 1817 €**

K 7744 E



REFRIGERATEURS INTEGRABLES

Niche 178 cm




K 7744 E (Design)

• Réfrigérateur intégré avec compartiment congélateur 4*

- Fixation de porte directe
- Froid dynamique DynaCool
- Volume 275 L : Réfri. 248 L + Congél. 27 L
- Classe énergétique E, 204 kWh/an
- Classe de perception sonore B, 35 dB(A)
- Bandeau de commande SensorTouch
- Eclairage LED
- 3 compartiments PerfectFresh Pro 98 L
- 3 tablettes en verre
- Porte-bouteille en métal chromé
- Nettoyage des balconnets au lave-vaisselle ComfortClean
- ComfortSize
- Modes Shabbat, Party, Vacances
- Fonction SuperFroid
- Miele@home et WiFiConn@ct
- Paroi arrière sèche
- Alarme de porte ouverte
- Classe climatique SN-T

1799 €* + 18 € éco-part = 1817 €**



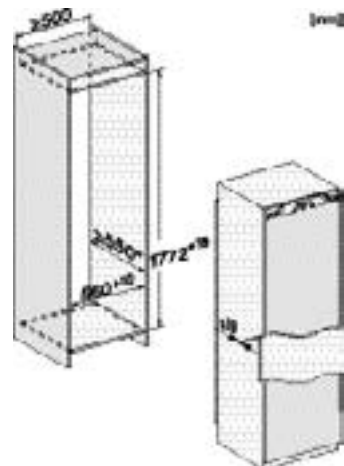
K 7764 E (Design)

• Réfrigérateur intégré avec compartiment congélateur 4*

- Fixation de porte directe
- Froid dynamique DynaCool
- Volume 288 L : Réfri. 261 L + Congél. 27 L
- Classe énergétique E, 171 kWh/an
- Classe de perception sonore B, 35 dB(A)
- Bandeau de commande FreshTouch
- Eclairage LED FlexiLight 2.0
- 2 tiroirs DailyFresh
- 6 tablettes en verre
- Porte-bouteille en métal chromé
- Ajustement de la hauteur des balconnets
- Nettoyage des balconnets au lave-vaisselle ComfortClean
- ComfortSize
- Modes Shabbat, Party, Vacances
- Fonction SuperFroid
- Miele@home et WiFiConn@ct
- Fermeture douce SoftClose
- Alarme de porte ouverte
- Classe climatique SN-ST


2199 €* + 18 € éco-part = 2217 €**

K 7764 E



COMBINES INTEGRABLES

COMBINES INTEGRABLES congélateur 2 tiroirs
Niche 178 cm

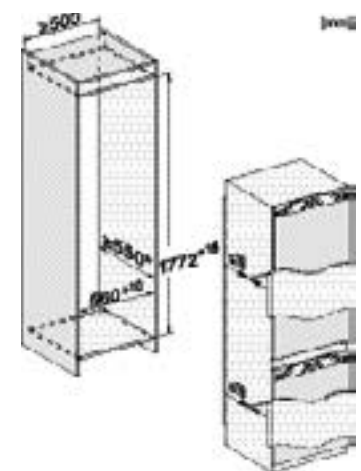


KF 7731 E (Design)

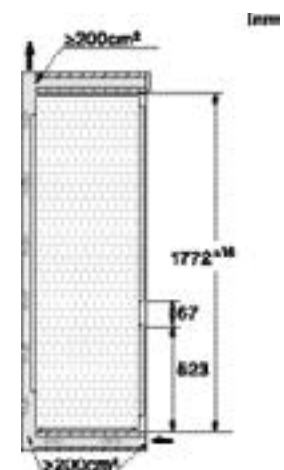
- Combiné intégrable
- Fixation de porte à glissières
- 2 circuits DuplexCool
- Froid dynamique DynaCool
- Volume 266 L : Réfri. 212 L + Congél. 54 L
- Classe énergétique E, 199 kWh/an
- Classe de perception sonore B, 35 dB(A)
- Bandeau de commande SensorTouch
- Eclairage LED
- 1 tiroir DailyFresh
- 5 tablettes en verre
- Porte-bouteille en métal chromé
- Nettoyage des balconnets au lave-vaisselle ComfortClean
- ComfortSize
- Congélateur 4* ComfortFrost 2 tiroirs
- Capacité de congélation 4kg/24h
- Modes Shabbat, Party, Vacances
- Fonctions SuperFroid et SuperFrost
- Miele@home et WiFiConn@ct
- Alarme de porte ouverte
- Classe climatique SN-ST

1499 €* + 18 € éco-part = 1517 €**

KF 7731 E



KF 7731 E



COMBINES INTEGRABLES

COMBINES INTEGRABLES congélateur 2 tiroirs
Niche 178 cm

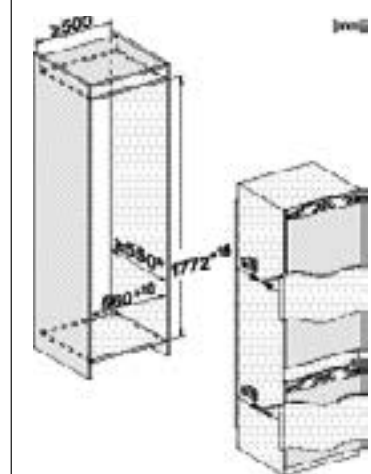


KF 7742 D (Design)

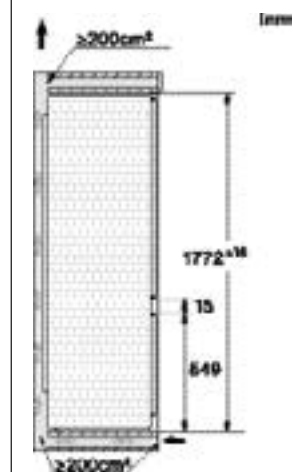
- Combiné intégrable
- **Fixation de porte directe**
- 2 circuits DuplexCool
- Froid dynamique DynaCool
- **Volume 255 L : Réfri. 201 L + Congél. 54 L**
- Classe énergétique D, 182 kWh/an
- Classe de perception sonore B, 34 dB(A)
- Bandeau de commande SensorTouch
- Eclairage LED
- **2 compartiments PerfectFresh Pro 71 L**
- **3 tablettes en verre**
- Porte-bouteille en métal chromé
- Nettoyage des balconnets au lave-vaisselle ComfortClean
- ComfortSize
- Congélateur 4* ComfortFrost 2 tiroirs
- Capacité de congélation 4kg/24h
- Modes Shabbat, Party, Vacances
- Fonctions SuperFroid et SuperFrost
- Miele@home et WiFiConn@ct
- **Paroi arrière sèche**
- Alarme de porte ouverte
- Classe climatique SN-T

1899 €* + 18 € éco-part. = 1 917 €**

KF 7742 D



KF 7742 D



COMBINES INTEGRABLES

COMBINES INTEGRABLES congélateur 2 tiroirs
Niche 178 cm

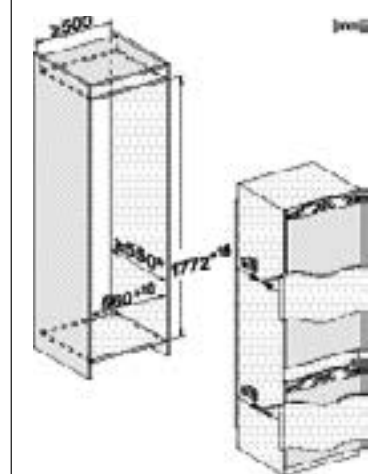


KF 7772 B (Design)

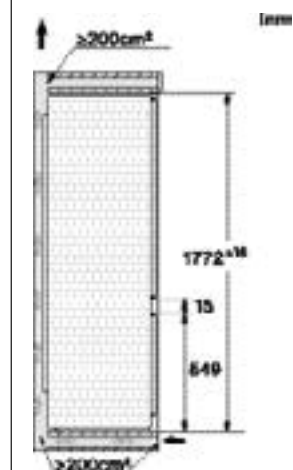
- Combiné intégrable
- Fixation de porte directe
- 2 circuits DuplexCool
- Froid dynamique DynaCool
- **Volume 256 L : Réfri. 202 L + Congél. 54 L**
- Classe énergétique B, 116 kWh/an
- Classe de perception sonore B, 33 dB(A)
- Bandeau de commande **FreshTouch**
- **Eclairage LED FlexiLight 2.0**
- **Eclairage du congélateur**
- **2 compartiments PerfectFresh Active 71 L**
- **4 tablettes en verre**
- **Ajustement de la hauteur des balconnets**
- Nettoyage des balconnets au lave-vaisselle ComfortClean
- ComfortSize
- Congélateur 4* ComfortFrost 2 tiroirs
- Capacité de congélation 4kg/24h
- Modes Shabbat, Party, Vacances
- Fonctions SuperFroid et SuperFrost
- Miele@home et WiFiConn@ct
- **Paroi arrière sèche Inox anti-traces**
- Alarme de porte ouverte
- **Fermeture douce SoftClose**
- Classe climatique SN-T

2699 €* + 18 € éco-part = 2717 €**

KF 7772 B



KF 7772 B



COMBINES INTEGRABLES

Disponible Juillet 2022

COMBINES INTEGRABLES congélateur 3 tiroirs
Niche 178 cm

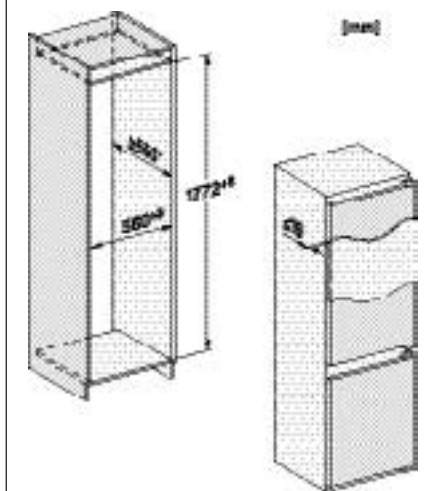


KD 7724 E (Design)

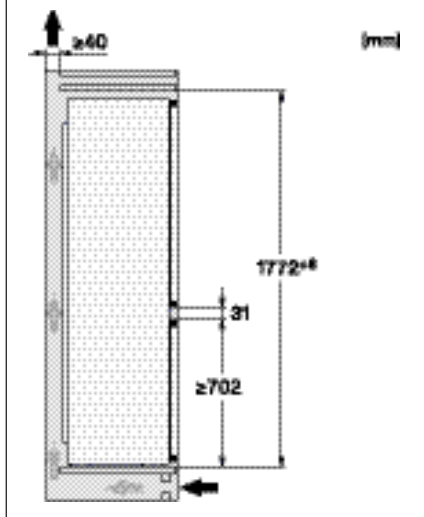
- Combiné intégrable
- Fixation de porte directe
- Volume 254 L : Réfri. 187 L + Congél. 67 L, Mono circuit
- Classe énergétique E -
- Classe de perception sonore B, 35 db
- Bandeau de commande TouchControl
- Eclairage LED
- 1 tiroir DailyFresh
- 4 étagères – 1 tiroir à légumes
- 4 tablettes en verre
- Congélateur 4* **ComfortFrost 3 tiroirs**
- Porte bouteille en métal chromé - Plateau pour 12 oeufs
- Mode Party - Fonctions SuperCool et SuperFrost
- Alarme de porte ouverte
- Classe climatique SN-ST

1199 €* + 18 € éco-part = 1217 €**

KD 7724 E



KD 7724 E



COMBINES INTEGRABLES

Disponible Août 2022

COMBINES INTEGRABLES congélateur 3 tiroirs
Niche 178 cm

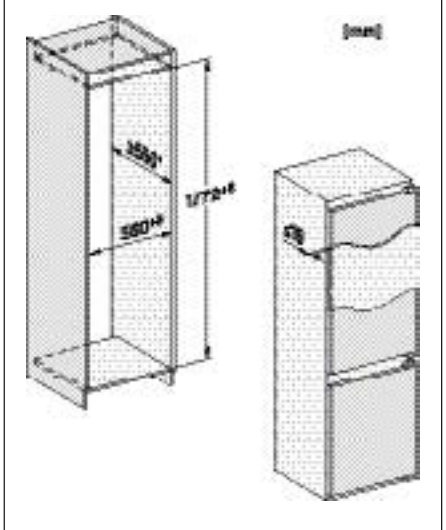


KDN 7724 E (Design)

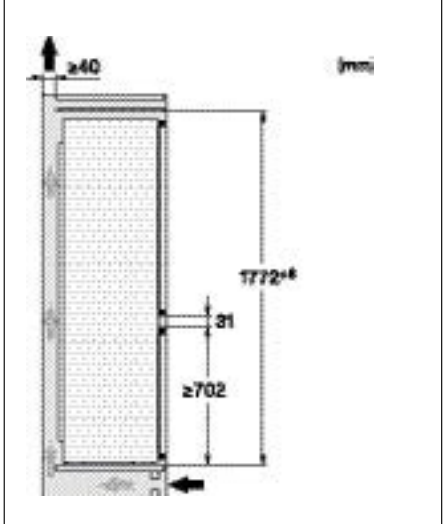
- Combiné intégrable
- Fixation de porte directe
- Volume 254 L : Réfri. 187 L + Congél. 67 L, Mono circuit
- Classe énergétique E, Classe de perception sonore B
- Bandeau de commande TouchControl
- Eclairage LED
- 1 tiroir DailyFresh
- 1 tiroir DailyFresh—**ExtraCool**
- 4 tablettes en verre
- 1 étagère de porte pour bouteille - Congélateur 4* 3 tiroirs
- Porte bouteille en métal chromé
- Plateau pour 12 oeufs
- Mode Party - Fonctions SuperCool et SuperFrost
- Alarme de porte ouverte
- Classe climatique SN-ST

1399 €* + 18 € éco-part = 1417 €**

KDN 7724 E



KDN 7724 E



COMBINES INTEGRABLES

COMBINES INTEGRABLES congélateur 3 tiroirs
Niche 178 cm

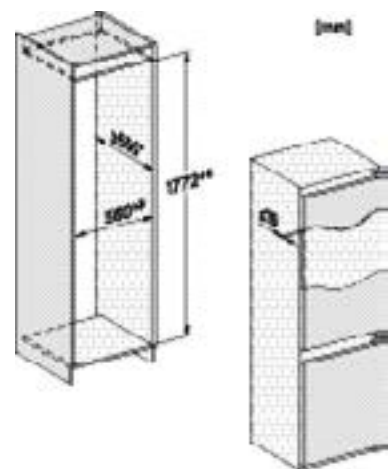


KFN 7714 F (Design)

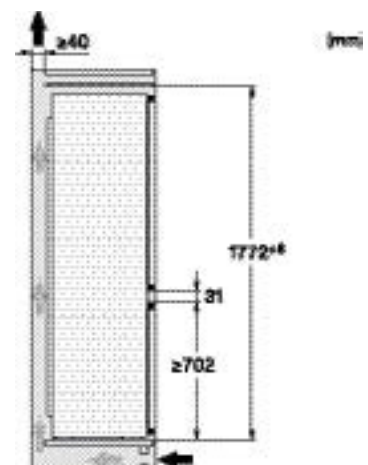
- Combiné intégrable
- Fixation de porte directe
- 2 circuits DuplexCool
- Froid dynamique DynaCool
- Volume 254 L : Réfri. 187 L + Congél. 67 L
- Classe énergétique F, 227 kWh/an
- Classe de perception sonore C, 39 dB(A)
- Bandeau de commande TouchControl
- Eclairage LED
- 1 bac à légumes
- 4 tablettes en verre
- Congélateur 4* NoFrost 3 tiroirs
- Capacité de congélation 6kg/24h
- Mode Vacances
- Fonctions SuperFroid et SuperFrost
- Alarme de porte ouverte
- Classe climatique SN-ST

1399 €* + 18 € éco-part = 1417 €**

KFN 7714 F



KFN 7714 F



COMBINES INTEGRABLES

COMBINES INTEGRABLES congélateur 3 tiroirs
Niche 178 cm

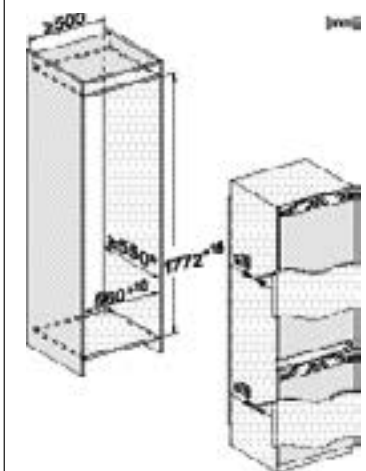


KFN 7734 F (Design)

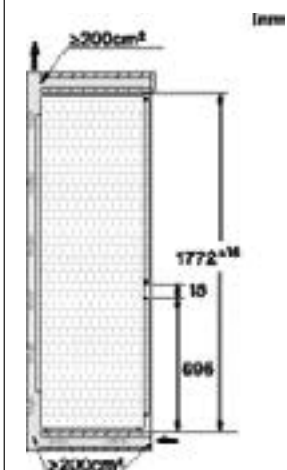
- Combiné intégrable
- Fixation de porte directe
- 2 circuits DuplexCool
- Froid dynamique DynaCool
- **Volume 253 L : Réfri. 183 L + Congél. 70 L**
- Classe énergétique F, 284 kWh/an
- Classe de perception sonore B, 35 dB(A)
- Bandeau de commande **SensorTouch**
- Eclairage LED
- **1 tiroir DailyFresh**
- **5 tablettes en verre**
- **Nettoyage des balconnets au lave-vaisselle ComfortClean**
- ComfortSize
- Congélateur 4* NoFrost 3 tiroirs
- Capacité de congélation 5kg/24h
- Modes **Shabbat, Party, Vacances**
- Fonctions SuperFroid et SuperFrost
- Alarme de porte ouverte
- Classe climatique SN-ST

1499 €* + 18 € éco-part. = 1517 €**

KFN 7734 F



KFN 7734 F



COMBINES INTEGRABLES

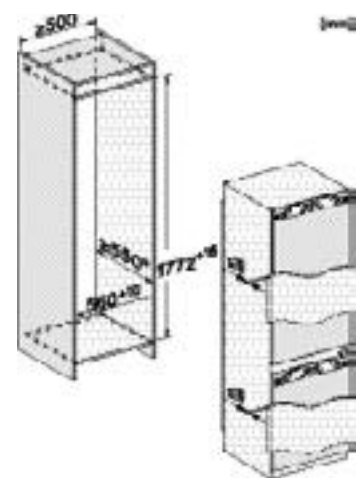


KFN 7734 D (Design)

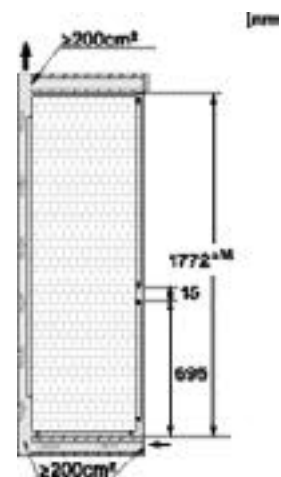
- Combiné intégrable
- Fixation de porte directe
- 2 circuits DuplexCool
- Froid dynamique DynaCool
- Volume 253 L : Réfri. 183 L + Congél. 70 L
- **Classe énergétique D, 181 kWh/an**
- **Classe de perception sonore B, 34 dB(A)**
- Bandeau de commande SensorTouch
- Eclairage LED
- 1 tiroir DailyFresh
- 5 tablettes en verre
- Nettoyage des balconnets au lave-vaisselle ComfortClean
- ComfortSize
- Congélateur 4* NoFrost 3 tiroirs
- Capacité de congélation 6kg/24h
- Modes Shabbat, Party, Vacances
- Fonctions SuperFroid et SuperFrost
- Alarme de porte ouverte
- Classe climatique SN-T

1799 €* + 18 € éco-part. = 1817 €**

KFN 7734 D




KFN 7734 D



COMBINES INTEGRABLES

COMBINES INTEGRABLES congélateur 3 tiroirs
Niche 178 cm

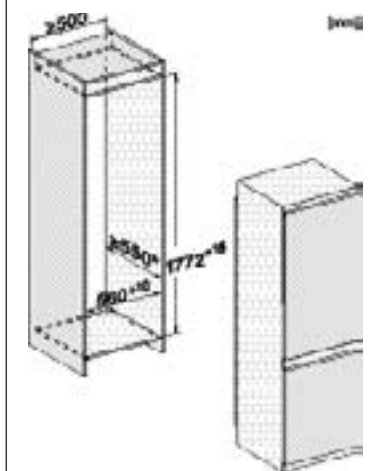


KFN 7733 F (Design)

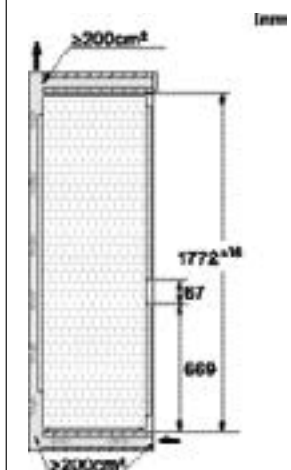
- Combiné intégrable
- **Fixation de porte à glissières**
- 2 circuits DuplexCool
- Froid dynamique DynaCool
- Volume 253 L : Réfri. 183 L + Congél. 70 L
- Classe énergétique F, 284 kWh/an
- Classe de perception sonore C, 35 dB(A)
- Bandeau de commande SensorTouch
- Eclairage LED
- 1 tiroir DailyFresh
- 4 tablettes en verre
- Porte-bouteille en métal chromé
- Nettoyage des balconnets au lave-vaisselle ComfortClean
- ComfortSize
- Congélateur 4* NoFrost 3 tiroirs
- Capacité de congélation 5kg/24h
- Modes Shabbat, Party, Vacances
- Fonctions SuperFroid et SuperFrost
- Alarme de porte ouverte
- Classe climatique SN-ST

1799 €* +.18 € éco-part. = 1817 €**


KFN 7733 F



KFN 7733 F



COMBINES INTEGRABLES

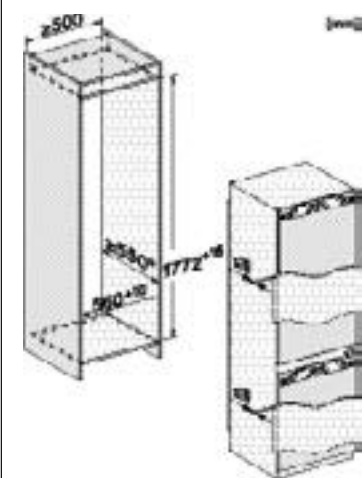


KFN 7744 E (Design)

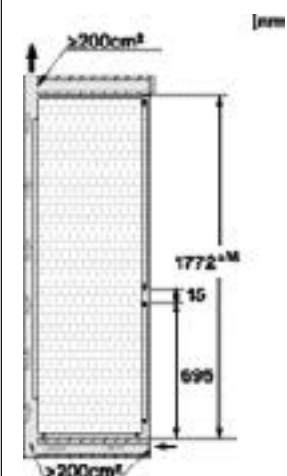
- Combiné intégrable
- Fixation de porte directe
- 2 circuits DuplexCool
- Froid dynamique DynaCool
- **Volume 244 L : Réfri. 174 L + Congél. 70 L**
- Classe énergétique E, 259 kWh/an
- Classe de perception sonore B, 35 dB(A)
- Bandeau de commande SensorTouch
- Eclairage LED
- **2 compartiments PerfectFresh Pro 71 L**
- **2 tablettes en verre**
- Porte-bouteille en métal chromé
- Nettoyage des balconnets au lave-vaisselle ComfortClean
- ComfortSize
- Congélateur 4* NoFrost 3 tiroirs
- Capacité de congélation 6kg/24h
- Modes Shabbat, Party, Vacances
- Fonctions SuperFroid et SuperFrost
- Miele@home et WiFiConn@ct
- **Paroi arrière sèche**
- Alarme de porte ouverte
- Classe climatique SN-ST

2199 €* + 18 € éco-part. = 2217 €**

KFN 7744 E



KFN 7744 E



COMBINES INTEGRABLES

COMBINES INTEGRABLES congélateur 3 tiroirs
Niche 178 cm



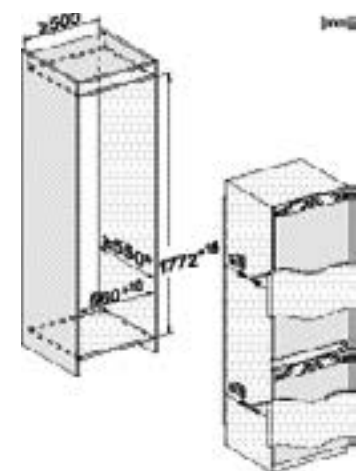
KFN 7764 D (Design)

- Combiné intégrable
- Fixation de porte directe
- 2 circuits DuplexCool
- Froid dynamique DynaCool
- **Volume 254 L : Réfri. 184 L + Congél. 70 L**
- Classe énergétique D, 281 kWh/an
- Classe de perception sonore B, 34 dB(A)
- Bandeau de commande **FreshTouch**
- **Eclairage LED FlexiLight 2.0**
- **Eclairage du congélateur**
- **1 compartiment DailyFresh**
- **5 tablettes en verre**
- **Ajustement de la hauteur des balconnets**
- Nettoyage des balconnets au lave-vaisselle ComfortClean
- ComfortSize
- Congélateur 4* NoFrost **3 tiroirs télescopiques**
- Capacité de congélation 6kg/24h
- Modes Shabbat, Party, Vacances
- Fonctions SuperFroid et SuperFrost
- Miele@home et WiFiConn@ct
- **Paroi arrière sèche Inox anti-traces**
- Alarme de porte ouverte
- **Fermeture douce SoftClose**
- Classe climatique SN-T

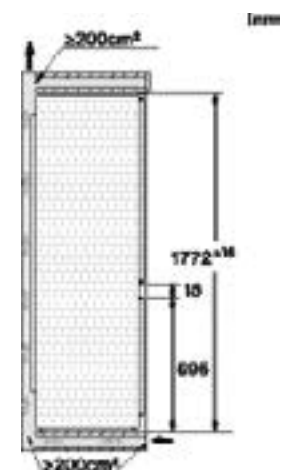
2499 €* +.18 € éco-part. = 2517 €**

* Prix de vente maximal conseillé en € TTC / ** Prix de vente maximal conseillé en € TTC éco-part incluse

KFN 7764 D



KFN 7764 D



COMBINES INTEGRABLES



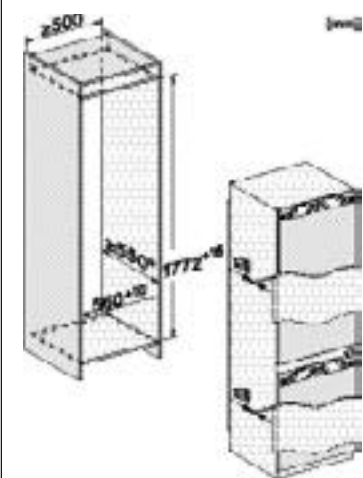
KFN 7774 D (Design)

- Combiné intégrable
- Fixation de porte directe
- 2 circuits DuplexCool
- Froid dynamique DynaCool
- **Volume 245 L : Réfri. 175 L + Congél. 70 L**
- Classe énergétique D, 207 kWh/an
- Classe de perception sonore B, 34 dB(A)
- Bandeau de commande FreshTouch
- Eclairage LED FlexiLight 2.0
- Eclairage du congélateur
- **2 compartiments PerfectFresh Active 71 L**
- **3 tablettes en verre**
- Ajustement de la hauteur des balconnets
- Nettoyage des balconnets au lave-vaisselle ComfortClean
- ComfortSize
- Congélateur 4* NoFrost 3 tiroirs télescopiques
- Capacité de congélation 6kg/24h
- Modes Shabbat, Party, Vacances
- Fonctions SuperFroid et SuperFrost
- Miele@home et WiFiConn@ct
- **Paroi arrière sèche Inox anti-traces**
- Alarme de porte ouverte
- Fermeture douce SoftClose
- Classe climatique SN-ST

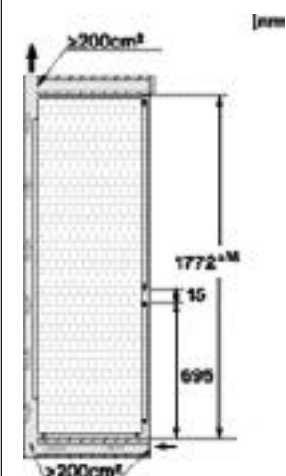
2799 €* + 18 € éco-part. = 2817 €**

* Prix de vente maximal conseillé en € TTC / ** Prix de vente maximal conseillé en € TTC éco-part incluse

KFN 7774 D



KFN 7774 D



COMBINES INTEGRABLES

COMBINES INTEGRABLES congélateur 3 tiroirs
Niche 178 cm



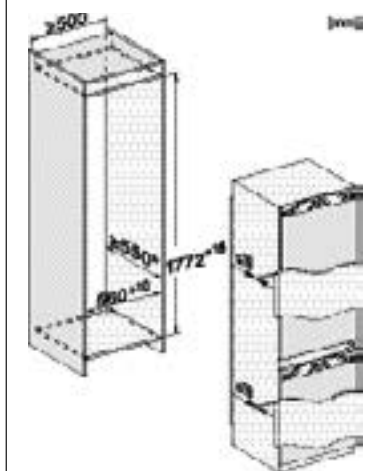
KFN 7785 D (Design)

- Combiné intégrable
- Fixation de porte directe
- 2 circuits DuplexCool
- Froid dynamique DynaCool
- Volume 245 L : Réfri. 175 L + Congél. 70 L
- Classe énergétique D, 183 kWh/an
- Classe de perception sonore B, 34 dB(A)
- Bandeau de commande FreshTouch
- Eclairage LED FlexiLight 2.0
- Eclairage du congélateur
- **1 compartiment DailyFresh**
- 3 tablettes en verre
- **FlexiTray**
- Ajustement de la hauteur des balconnets
- Nettoyage des balconnets au lave-vaisselle ComfortClean
- ComfortSize
- Congélateur 4* NoFrost 3 tiroirs télescopiques
- **IceMaker (réservoir)**
- Capacité de congélation 6kg/24h
- Modes Shabbat, Party, Vacances
- Fonctions SuperFroid et SuperFrost
- Miele@home et WiFiConn@ct
- Paroi arrière sèche Inox anti-traces
- Alarme de porte ouverte
- Fermeture douce SoftClose
- Classe climatique SN-T

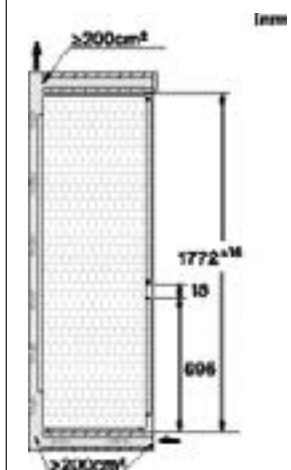
2999 €* +18 € éco-part. = 3017 €**

* Prix de vente maximal conseillé en € TTC / ** Prix de vente maximal conseillé en € TTC éco-part incluse

KFN 7785 D



KFN 7785 D



CONGÉLATEURS INTÉGRABLES

Sous-plan

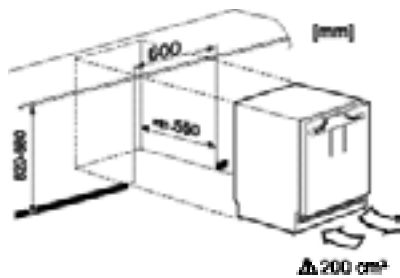


F 31202 Ui (Design)

- Congélateur 4* 3 tiroirs
- Fixation directe/pantographe
- Volume 95 L
- Classe énergétique E, 168 kWh/an
Classe de perception sonore B, 35 dB(A)
- Bandeau de commande PicTronic
- Technologie ComfortFrost
- Fonction **SuperFrost**
- Combinable Side-by-Side avec réfrigérateur
- Autonomie en cas de coupure : 24 h
- Classe climatique SN-T

1429 €* + 10 € éco.part = 1439 €**

F 31202 Ui

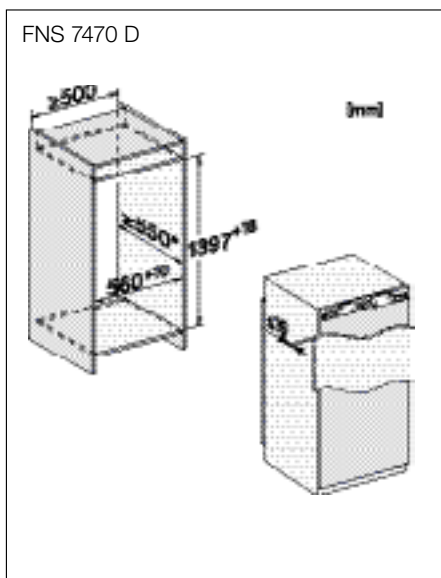


CONGÉLATEURS INTÉGRABLES

Disponible Mai 2022

Niche 140 cm

Nouveau



FNS 7470 D (Design)

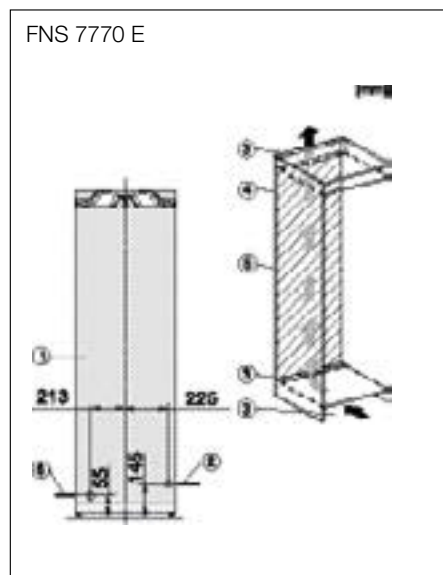

- **Congélateur 4* 6 tiroirs**
- Technologie NoFrost
- Fixation directe/pantographe
- **Volume 156 L**
- **Classe énergétique D, 171 kWh/an - Classe de perception sonore B, 35dB(A)**
- Bandeau de commande TouchControl
- **Éclairage LED**
- VarioRoom, fermeture SoftClose
- Mode Shabbat
- Fonction SuperFrost
- Autonomie en cas de coupure : 16 h
- Classe climatique SN-T
- **Installation Side-by-Side (livré avec Kit SBS)**
- **Compatible avec Miele@home et WifiConn@ct**

2379 €* + 18 € éco-part = 2397 €**

CONGÉLATEURS INTÉGRABLES

Disponible Mai 2022

Niche 178 cm



FNS 7770 E (Design)

- **Congélateur 4* 8 tiroirs**
- Technologie NoFrost
- Fixation directe/pantographe
- **Volume 213 L**
- Classe énergétique E, 237 kWh/an - Classe de perception sonore B, 35 dB(A)
- Bandeau de commande TouchControl
- Éclairage LED
- VarioRoom, fermeture SoftClose
- Mode Shabbat
- Fonction SuperFrost
- Compatible Miele@home et WifiConn@ct
- **Autonomie en cas de coupure : 14h**
- Classe climatique SN-T

2559 €* + 18 € éco-part = 2677 €**

Accessoires pour appareils de froid et caves à vin



Filtre Active AirClean

Les aliments doivent non seulement être conservés au frais, mais aussi dans un environnement où les odeurs sont neutralisées. Cela est également valable pour le stockage des vins. La solution : le filtre Active AirClean de Miele. La combinaison innovante de charbon actif et du produit naturel chitosan neutralise quasiment toutes les odeurs dans la partie réfrigérateur. Le filtre s'y intègre en toute facilité et simplicité pour une utilisation immédiate.

Accessoires pour appareils de froid et caves à vin



Gain de place

Les accessoires tels que les porte-bouteilles vous font gagner un espace précieux dans l'enceinte de réfrigération et permettent de stabiliser les bouteilles. Vous disposez ainsi de plus de place pour les aliments, par ex. lorsque vous organisez une fête.



Porte-bouteilles KFR 10055

Pour stocker les bouteilles en toute sécurité et en gagnant de l'espace

- Compatible avec les combinés réfrigérateur/ congélateur KD 26052 et KD 28052
- Pour 5 bouteilles maximum
- Pour ranger les bouteilles, par ex. de vin, à l'horizontale et en toute stabilité
- Peut être inséré à différents niveaux
- En métal chromé

Réf. 7316060

54,99 €*



Porte-bouteilles KFR 10061

Pour stocker les bouteilles en toute sécurité et en gagnant de l'espace

- Compatible avec les combinés réfrigérateur/ congélateur KD 26022 et KD 28032
- Pour 5 bouteilles maximum
- Pour ranger les bouteilles, par ex. de vin, à l'horizontale et en toute stabilité
- Peut être inséré à différents niveaux
- En métal chromé

Réf. 7316080

54,99 €*



Porte-bouteilles KFR 10067

Pour stocker les bouteilles en toute sécurité et en gagnant de l'espace

- Compatible avec les réfrigérateurs posables K 28202 et K 28302
- Pour 5 bouteilles maximum
- Pour ranger les bouteilles, par ex. de vin, à l'horizontale et en toute stabilité
- Peut être inséré à différents niveaux
- En métal chromé

Réf. 7316090

54,99 €*

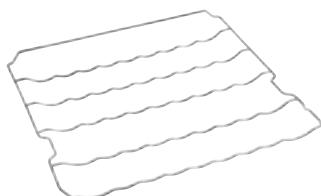


Porte-bouteilles KFR 30060 PF/KFR 30060

Pour stocker les bouteilles en toute sécurité et en gagnant de l'espace

- Compatible avec le réfrigérateur posable K 30.000
- Pour 5 bouteilles maximum
- Pour ranger les bouteilles, par ex. de vin, à l'horizontale et en toute stabilité
- Peut être inséré à différents niveaux
- En métal chromé

KFR 30060 PF pour les appareils avec PerfectFresh
Réf. 9552700 54,99 €*
KFR 30060 pour les appareils sans PerfectFresh
Réf. 9552690 54,99 €*

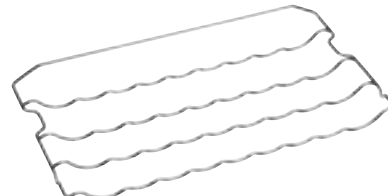


Porte-bouteilles KFR 20060 PF/KFR 20060

Pour stocker les bouteilles en toute sécurité et en gagnant de l'espace

- Pour les appareils K20.000 avec enceinte XL
- Pour 5 bouteilles maximum
- Pour ranger les bouteilles, par ex. de vin, à l'horizontale et en toute stabilité
- Peut être inséré à différents niveaux
- En métal chromé

KFR 20060 PF pour les appareils avec PerfectFresh
Réf. 10363580 54,99 €
KFR 20060 pour les appareils sans PerfectFresh
Réf. 10363600 54,99 €*



Porte-bouteilles KFR 9000

Pour stocker les bouteilles en toute sécurité et en gagnant de l'espace

- Pour les combinés réfrigérateur/congélateur KFN 2x1xx
- Pour 5 bouteilles maximum
- Pour ranger les bouteilles, par ex. de vin, à l'horizontale et en toute stabilité
- Peut être inséré à différents niveaux
- En métal chromé

Réf. 6962260

49,99 €*

Accessoires appareils de froid et caves à vin Miele



Expériences gustatives authentiques et intenses

On trouve des aliments très divers dans nos réfrigérateurs. Certains d'entre eux peuvent dégager des odeurs fortes, comme certaines variétés de fromage. Afin d'apprécier leur véritable arôme, les aliments et les vins doivent être non seulement conservés au frais et parfaitement tempérés mais ils doivent aussi être stockés à l'abri des odeurs.

Il est aussi très désagréable lorsqu'on ouvre la porte du réfrigérateur et que l'odeur forte qui s'en dégage imprègne la cuisine. Les réfrigérateurs et les caves à vin Miele sont donc équipés de filtres AirClean. Ces filtres contiennent une combinaison d'agents innovants à base de charbon actif et d'un produit naturel, le Chitosan, pour une absorption des odeurs qui empêche l'imprégnation des aliments ou des vins et la propagation de ces odeurs dans la cuisine lorsqu'on ouvre la porte du réfrigérateur. Les filtres sont très faciles à installer dans les appareils.



Filtres anti-odeur pour réfrigérateur KKF-RF

Pour un stockage optimal des denrées alimentaires sans odeur

- Pour réfrigérateur (hors MasterCool)
- Contient 2 filtres à charbons actifs
- Pour tous les réfrigérateurs équipés du Kit KKF-RF
- Remplacement recommandé : environ tous les 6 mois

Réf. : 7236280

59,99 €



Kit de montage pour filtre Active AirClean KKF-FF

Pour un stockage optimal des denrées alimentaires sans odeur

- Pour réfrigérateur (hors MasterCool)
- Contient le kit de fixation et 2 filtres anti-odeur
- A poser sur le bord arrière de la clayette
- Si changement, remplacement des 2 filtres uniquement (Réf. : 7236280)
- Remplacement recommandé : environ tous les 6 mois

Réf. : 7236290

64,99 €*



Filtre à charbon actif Active AirClean

Pour un air ambiant sans odeur dans votre cave à vin

- Pour les caves à vin posables KWT 6833/34 SG(S)

Réf. : 9447050

32,99 €*




Filtre anti-odeur à charbon actif KKF-KWT

Pour un air ambiant sans odeur dans votre cave à vin

- Pour la cave à vin encastrable KWT 63xx/64xx
- Pour les caves à vin posables KWT 7112 iG

Réf. : 9945070

29,99 €*




Kit Side-by-Side KSK 6300

Pour une installation Side-by-Side des caves à vin sous plan KWT 6322 UG et KWT 6312 UGS

Réf. : 9799630

159,99 €*



Kit Side-by-Side KSK 28202

Pour une installation Side-by-Side des appareils de réfrigération et congélation posables

- Pour le K 28202 D et le FN 28262
- Le congélateur doit être installé à gauche, le réfrigérateur à droite

Réf. : 10543880 Coloris Blanc

74,99€*

Réf. : 10543900 Inox

99,99 €*



Filtre à charbon actif Active AirClean KKF-KWNS

Pour un climat neutre et sain dans votre cave à vin

- Pour la cave à vin KWNS 28462 E
- Contient 2 filtres à charbon actif

Réf. : 10806820

54,99 €*

Accessoires et habillages pour MasterCool II

Pour l'installation et la décoration



Habillage frontal en inox anti-traces KFP 1805 ed/cs

Pour un design extérieur esthétique des congélateurs MasterCool II

- Pour congélateurs MasterCool II de 45,7 cm de largeur (F 2411 Vi et F 2412 Vi)

Réf. : 11499020

749,99 €*



Habillage frontal en inox anti-traces KFP 3005 ed/cs

Pour un design extérieur esthétique des réfrigérateurs ou congélateurs MasterCool II

- Pour réfrigérateurs ou congélateurs MasterCool II de 76 cm de largeur (K 2801 Vi, K 2802 Vi, F 2811 Vi et F 2812 Vi)

Réf. : 11499080

919,99 €*



Habillage frontal en inox anti-traces KFP 3605 ed/cs

Pour un design extérieur esthétique des réfrigérateurs MasterCool II

- Pour réfrigérateurs MasterCool II de 91,5 cm de largeur (K 2901 Vi et K 2902 Vi)

Réf. : 11499100

979,99 €*



Habillage frontal en inox anti-traces KFP 2445 ed/cs

Pour un design extérieur esthétique pour congélateurs MasterCool II avec distributeur de glaçons

- Pour congélateurs MasterCool II de 61 cm de largeur (F 2671 Vi et F 2672 Vi)

Réf. : 11499620

979,99 €*



Habillage frontal en inox anti-traces KFP 3015 ed/cs

Pour un design extérieur esthétique de la porte haute des combinés MasterCool II

- Pour combinés MasterCool II de 76 cm de largeur (KF 2801 Vi, KF 2802 Vi)

Réf. : 11499120

749,99 €*



Habillage frontal en inox anti-traces KFP 3615 ed/cs

Pour un design extérieur esthétique de la porte haute des combinés MasterCool II

- Pour combinés MasterCool II de 91,5 cm de largeur (KF 2901 Vi, KF 2902 Vi, KF 2911 Vi et KF 2912 Vi)

Réf. : 11499140

749,99 €*



Habillage frontal en inox anti-traces KFP 2455 ed/cs

Pour un design extérieur esthétique des caves à vin MasterCool II

- Pour caves à vin MasterCool II de 61 cm de largeur (KWT 2611 Vi, KWT 2612 Vi, KWT 2671 ViS et KWT 2672 ViS)

Réf. : 11499630

1 079,99 €*



Habillage frontal en inox anti-traces KFP 3025 ed/cs

Pour un design extérieur esthétique du tiroir bas des combinés MasterCool II

- Pour combinés MasterCool II de 76 cm de largeur (KF 2801 Vi et KF 2802 Vi)

Réf. : 11499130

539,99 €*



Habillage frontal en inox anti-traces KFP 3625 ed/cs

Pour un design extérieur esthétique du tiroir bas des combinés MasterCool II

- Pour combinés MasterCool II de 91,5 cm de largeur (KF 2901 Vi, KF 2902 Vi, KF 2911 Vi, KF 2912 Vi, KF 2981 Vi et KF 2982 Vi)

Réf. : 11499150

539,99 €*

Accessoires et habillages pour MasterCool II

Pour l'installation et la décoration



Habillage frontal en inox anti-traces KFP 3635 ed/cs

Pour un design extérieur esthétique des portes des combinés FrenchDoor MasterCool II

- Pour combinés FrenchDoor MasterCool II de 91,5 cm de largeur (KF 2981 Vi et KF 2982 Vi)
- Convient pour les portes droite et gauche (à commander par 2).

Réf. : 11499420

589,99 €*



Charnière droite KHK 2000 rh

Kit de changement de charnière

- Charnière droite pour les réfrigérateurs, congélateurs et caves à vin MasterCool II

Réf. : 10985010

109,99 €*



Charnière gauche KHK 2010 lh

Kit de changement de charnière

- Charnière gauche pour les réfrigérateurs, congélateurs et caves à vin MasterCool II

Réf. : 10985020

109,99 €*



Poignées DS 7003

Kit de 3 poignées pour l'installation sur vos meubles de cuisine.

- Harmonisation de la poignée de l'appareil et des poignées des meubles de cuisine.
- Utilisation : aussi bien pour les appareils que pour le mobilier de cuisine
- Inox anti-traces

Réf. : 11345870

215,99 €*



Kit Side-by-Side KSK 2001

Kit de montage Side-by-Side pour MasterCool II

Réf. : 10984120

869,99 €*



Pour une fraîcheur cristalline

Dans un cocktail ou une limonade, les glaçons sont destinés à refroidir les boissons sans altérer leur goût. Miele propose des filtres spéciaux afin de garantir que votre appareil MasterCool I Miele prépare toujours des glaçons cristallins et neutres en goût à la demande.



Filtre à eau KB 1000 (pour MasterCool I)

Pour des glaçons cristallins

- Filtre les matières en suspension dans l'eau du robinet
- Pour tous les appareils MasterCool I avec fabrique à glaçons automatique IceMaker

Réf. : 7134240

104,99 €*



Filtre à eau avec charbon actif KWF 1000 (pour MasterCool I)

Pour des glaçons cristallins et sans goût

- Filtre les matières en suspension ainsi que les goûts et les odeurs
- Pour tous les appareils MasterCool I avec fabrique à glaçons automatique IceMaker

Réf. : 7134220

109,99 €*

Miele Experience Center Paris

Fila gauche

30 rue du Bac

75007 Paris

Horaires d'ouverture :

le lundi de 14h à 19h et du mardi

au samedi de 10h à 19h.

Miele Experience Center Paris

Fila droite

65 boulevard Malesherbes

75008 Paris

Horaires d'ouverture :

le lundi de 14h à 19h et du mardi

au samedi de 10h à 19h.

Miele Experience Center Nice

Secteur Cap 3000

285 avenue de Verdun

06700 Saint Laurent du Var

Horaires d'ouverture :

le lundi de 14h à 19h et du mardi

au samedi de 10h à 19h.

Parking à disposition

Pour être reçu sans attendre dans l'un de nos Miele Centers, prenez rendez-vous par téléphone au 09 74 50 1000 (appel non surtaxé) ou par mail à l'adresse suivante : info@miele.fr.

Miele France SARL

9 av. Albert Einstein - Z.I. la Courbe

93151 - Le Blanc-Mesnil CEDEX

R.C.S. Bobigny B 708 203 088



Internet

info@miele.fr

www.miele.fr

La ligne Consommateurs

Conseils, SAV, accessoires et pièces détachées

09 74 50 1000

Appel non surtaxé

Pièces détachées et

accessoires

Réservé aux professionnels

pieces@miele.fr

Support technique revendeur

Tél. : 01 49 39 44 88

E-mail : support.technique@miele.fr

Prix machines conseillés en € TTC

Pièces non commercialisées